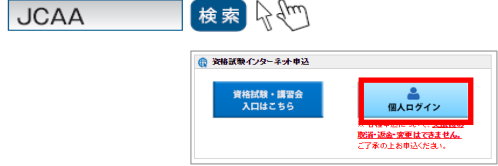
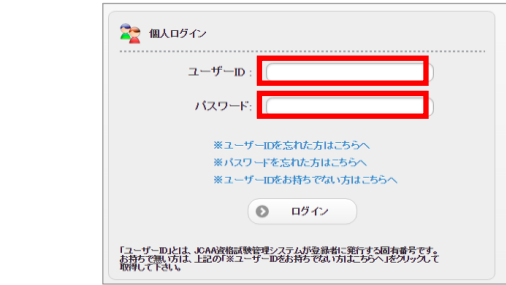

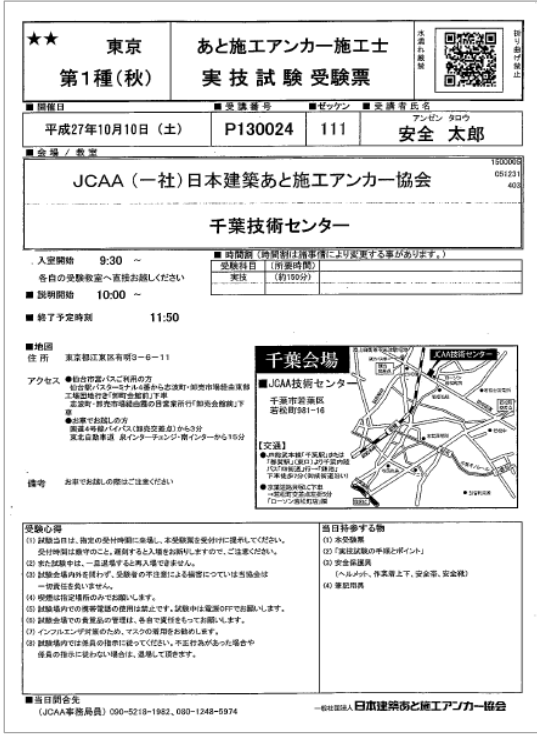


受験票につきましては、マイページにご登録いただいたメールアドレスに印刷可能時期を通知いたします。  
 (受験日の1週間前までに通知します。)  
 通知受信後、受験票はご自身で印刷して当日会場に持参してください。(受験票は郵送いたしません。)

## 実技試験 受験票印刷方法

<p>①</p>		<p>JCAAトップページ 個人ログインボタン</p>
<p>②</p>		<p>ご自身のユーザーID・パスワードを入力しマイページにログイン</p>
<p>③</p>		<p>マイページ 申込一覧バーに「<b>受験票印刷可</b>」という青文字をクリックして、ご自身のプリンターで印刷してください。</p>
<p>④</p>		<p>受験票には、内容、開催日、受験番号、氏名、会場、地図、時間割、アクセス、受験心得、当日持参するもの等の記載があります。 必ずよく読んで当日ご持参ください。</p> <p>※ <b>プリンターをお持ちでない方</b> 前日までにJCAA事務局までご連絡ください。 ユーザーID等で本人確認後JCAA事務局で印刷してFAXでお送りいたします。 FAXもない方は、当日、会場に身分を証明するものと印鑑をお持ちください。不持参届をご記入いただいで対応させていただきます。</p>