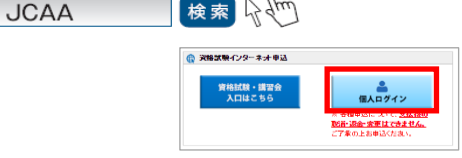
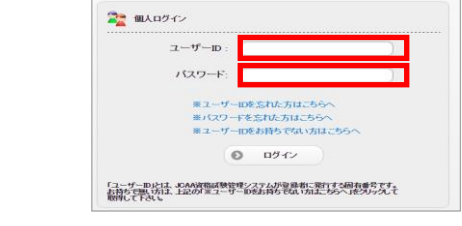




1. 実技試験の手順とポイントの郵送

実技試験受験者様に「実技試験の手順とポイント」を郵送いたします。実技試験の重要なポイントが記載されておりますので、熟読の上、当日必ずご持参ください。郵送時期は1月下旬～2月上旬を予定しております。受験票は郵送いたしません。下記2.の印刷方法をご覧ください。

2. 実技試験 受験票印刷方法

ご登録いただいたメールアドレスに受験票印刷可能時期を通知いたします。(1月下旬～2月上旬) 通知受信後、受験票はご自身で印刷して当日会場に持参してください。

<p>①</p>		<p>JCAAトップページ</p> <p>個人ログインボタン</p>
<p>②</p>		<p>ご自身のユーザーID・パスワードを入力しマイページにログイン</p>
<p>③</p>		<p>マイページ 申込一覧バーに「受験票印刷可」という青文字をクリックして、ご自身のプリンターで印刷してください。</p>
<p>④</p>		<p>受験票には、内容、開催日、受験番号、氏名、会場、地図、時間割、アクセス、受験心得、当日持参するもの等の記載があります。必ずよく読んで当日ご持参ください。</p> <p>※ プリンターをお持ちでない方 前日までにJCAA事務局までご連絡ください。 ユーザーID等で本人確認後JCAA事務局で印刷をしてFAXでお送りいたします。 FAXもない方は、当日、会場に身分を証明するものと印鑑をお持ちください。不持参届をご記入いただいで対応させていただきます。</p>