

受験票につきましては、マイページにご登録いただいたメールアドレスに印刷可能時期を通知いたします。

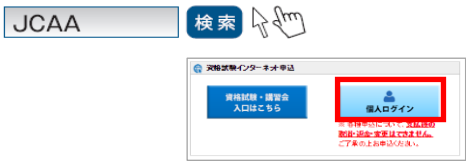
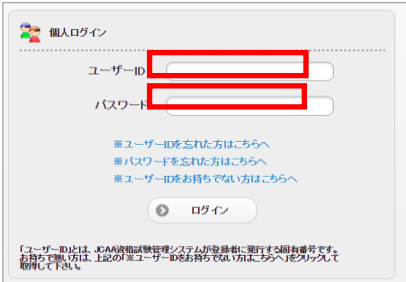
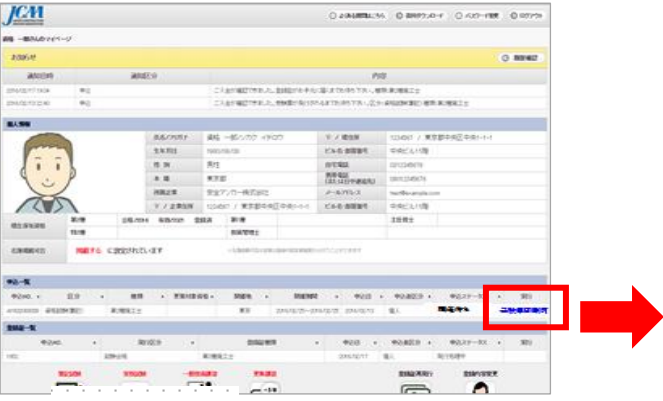

(受験日の週間前までには通知します。)

通知受信後、受験票はご自身で印刷して当日会場に持参してください。(受験票は郵送いたしません。)

メールは迷惑メール扱いとなった場合、受信されない場合もございますので、受験日前には、必ずご自身でマイページへログインし、受験票を印刷するようにしてください。

受験日を過ぎて、メールを受信しなかったために、受験票印刷をし忘れ受験ができなかったという内容につきましてはJCAAは責任を負いかねます。ご了承ください。

## 受験票印刷方法

<p>①</p>		<p>JCAAトップページ</p> <p>個人ログインボタン</p>
<p>②</p>		<p>ご自身のユーザーID・パスワードを入力しマイページにログイン</p>
<p>③</p>		<p>マイページ 申込一覧バーに「<b>受験票印刷可</b>」という青文字をクリックして、ご自身のプリンターで印刷してください。</p>
<p>④</p>		<p>受験票には、内容、開催日、受験番号、氏名、会場、地図、時間割、アクセス、受験心得、当日持参するもの等の記載があります。必ずよく読んで当日ご持参ください。</p> <p>※ <b>プリンターをお持ちでない方</b> 前日までにJCAA事務局までご連絡ください。 ユーザーID等で本人確認後JCAA事務局で印刷してFAXでお送りいたします。FAXもない方は、当日、会場に身分を証明するものと印鑑をお持ちください。不持参届をご記入いただいで対応させていただきます。</p>