

更新講習申込みの前に必ずお読みください



# 資格更新のご案内

## eラーニング講習

※ 2019年度申込者（新型コロナウイルスによる更新講習延期者様）は、こちらの案内ではございません。

申 込	JCAAホームページよりマイページにログインし、お申込みください。
重 要 な お 願 い	資格をお持ちの方はすでにマイページがあります。 新規でマイページを作成しないでください。
	<p>▶2018年4月以降にマイページにログインされたことがない方は下記「初期設定」を入力しパスワード・ログインIDの変更してログインしてください。 初期設定【ログインID：資格の登録番号 / パスワード：西暦生年月日8桁】 (ログイン画面左下にある「各種マニュアル」欄の「ID保有者様新WEBログイン方法」を参照)</p> <p>▶ご自身で設定を完了されている方は、ご自身で設定されたものでログインしてください。ログインができない方は、本人様からJCAA事務局までお問合せください。個人情報の取扱いにつき本人様以外には対応しかねます。</p>

<p>更新対象者には下記のはがきを送付しております。 (2020年11月30日現在 マイページ郵送先情報)</p> <p>*更新対象者でもこのはがきが到着しない場合、お手数ですがJCAA事務局までお問合せください。</p> <div style="border: 1px solid black; padding: 5px;"> <p style="text-align: center;">料金は後納</p> <p style="text-align: center;">複製はがき イメージ図</p> <p style="text-align: center;">実際のものとは異なる場合も ございます。</p> <p style="text-align: right;">資格 二郎様 20K00002</p> <p style="text-align: center;"><small>2020.11.10現在の情報</small></p> <p style="text-align: center;"><b>重要</b> 一般社団法人 <b>日本建築あと施工アンカー協会</b></p> <p style="text-align: center;"><small>Web申込み・資格・講習マイページに関するお問合せ ☎: 03-3851-6743 (JCAA資格認定事務局)</small></p> <p style="text-align: center;"><small>申込者お問合せ ☎: 03-6808-3088 紙申込者FAX: 03-3675-1525 (発送業務委託先)</small></p> </div> <p style="text-align: center; border: 1px solid red; padding: 2px;"><b>あと施工アンカー資格更新に関する重要なお知らせです。</b></p> <p>本案内ハガキは本年度あと施工アンカーの資格更新対象者へお送りしております。 貴殿の資格更新の種類・料金は下表の通りとなります。 <b>有効期限が2021.03.31の方は必ず更新手続きが必要です。</b></p> <table border="1" style="width: 100%; border-collapse: collapse;"> <tr> <th rowspan="2">貴殿の更新資格</th> <th>第2種施工士</th> <th colspan="2">更新のタイプ</th> </tr> <tr> <td>2021.03.31(必須)</td> <td>は</td> <td>更新B</td> </tr> <tr> <td></td> <td></td> <td>WEB申込更新手数料 ¥19,300</td> <td>別途振込手数料 140円をご負担 ください</td> </tr> </table> <p>申込期間 2020年12月10日(木)9:00～2021年1月20日(水)23:59迄 受講期間 2021年2月15日(月)9:00～3月31日(水)23:59迄</p> <p><b>注意事項</b></p> <ol style="list-style-type: none"> <li>申込方法や案内の詳細は裏面にてご確認ください。</li> <li><b>更新講習はeラーニング形式となります。</b></li> <li>パソコン・スマートフォン等がなく、受講環境がない方、また紙でのお申込みをご希望の方は、お手数ですが、右欄に〇を記入し、この面のコピーを取って03-3675-1525までFAXで送信してください。紙申込ご希望の方は、上表料金に3,000円加算となります。</li> </ol> <div style="display: flex; justify-content: space-around; margin-top: 10px;"> <div style="border: 1px solid black; padding: 2px; text-align: center;"> <small>Web申込みの方で PCやスマートフォンが 受講環境がありません</small> </div> <div style="border: 1px solid black; padding: 2px; text-align: center;"> <small>2021年1月8日まで 紙申込を 希望します</small> </div> </div> <p style="margin-top: 10px;">*対象者様のお名前の下にある番号は管理番号となり ログインIDやパスワードではございません。</p>	貴殿の更新資格	第2種施工士	更新のタイプ		2021.03.31(必須)	は	更新B			WEB申込更新手数料 ¥19,300	別途振込手数料 140円をご負担 ください	更新 対 象	有効期限	2021.03.31	今回更新しないと失効します 必ず更新してください
		貴殿の更新資格	第2種施工士	更新のタイプ											
	2021.03.31(必須)		は	更新B											
			WEB申込更新手数料 ¥19,300	別途振込手数料 140円をご負担 ください											
		有効期限	2022.03.31	次年も更新対象となります											
		申込期間	2020年12月10日(木) 9:00 ～ 2021年1月20日 (水) 23:59												
		受講期間	2021年2月15日(月) 9:00 ～ 2021年3月31日 (水) 23:59												
		技術管理士の受講	2018年より技術管理士の資格更新時 <b>更新講習Bの受講が義務</b> となりました。												
		受講形式	eラーニング講習												
		はがきの中段を ご参照ください	受講する講習	一般料金 会員企業【所属承認済】料金											
更 新 の タ イ プ	い	更新講習 A	19,300円 【9,650円】												
	ろ	更新講習 B	21,400円 【10,700円】												
	は	更新講習 B	28,700円 【14,350円】												
			*消費税10%を含みます。別途振込手数料（WEB申込みの場合1件につき （140円）がかかります。（会員企業様に所属の方はP.11参照）												


# はじめに

JCAAでは、この度の更新講習において、eラーニング講習を導入致しました。


eラーニング講習とは、コンピュータやインターネットを活用した講習形態のことで、パソコンやスマートフォンにて、一人一人が自分に合ったペースで学ぶことができる講習のことです。

## e ラ ー ニ ン グ 講 習 の メ リ ッ ト

- \* ご自身のパソコンやスマートフォンから受講できます。
- \* 日程や時間帯に縛られず、ご自身の都合のよい時間に受講できます。
- \* わからない箇所や不明な点があれば、繰り返し受講できます。
- \* 確認テストでより深い理解を得られます。
- \* 会場にご足労いただく必要がありませんので、交通費や宿泊費がかかりません。



eラーニング受講時は、JCAA事務局よりお送りする更新講習テキストを見ながら、スライドをご視聴いただきます。  
更新A、更新Bともに、基礎編／応用編 計約3時間\*の受講となりますが約10分の動画に分かれております。  
受講期間であれば、いつでも何度でも繰り返しご受講いただけます。



はがき右下欄に○をつけ、A4にコピーをとり、FAXしてください

FAX番号：03-3675-1525

### \* 更新講習を紙にてお申込みをご希望の方は

この度の更新対象者様にお送りしましたはがきのあて名面右下欄（左記の欄）に○を記入し、A4用紙にコピーをとり、FAXでお送りください。  
**2021年1月8日迄**  
紙申込書類を一式送付しますので、同封の案内をよく読みお手続きください。無料で申込書類はお送りしますが、更新料はWEB料金に3,000円加算の料金となります。

### \* パソコンやスマートフォンがなく、eラーニング受講の環境がない方は

自宅やご家族、会社にパソコンやスマートフォンをお持ちではなく、eラーニングの受講環境がない方は、この度の更新対象者様にお送りしましたはがきのあて名面右下欄（左記の欄）に○を記入し、A4用紙にコピーをとり、FAXでお送りください。  
**2021年1月20日迄**  
後日、別途ご案内申し上げます。（日程を定めて一定の会場にご足労いただく場合がございます。）

# もくじ

\* スマートフォンでも更新講習のお申込み・受講いただけますが、操作説明はパソコン中心に記載しております。

表紙 資格更新のご案内	【P.1】
はじめに eラーニング講習のメリット * 更新講習を紙にてお申込みをご希望の方は * パソコンやスマートフォンがなく、eラーニング受講の環境がない方	【P.2】
もくじ	【P.3】
1. 更新タイプ「い」「ろ」「は」について・更新料について	【P.4】
2. 更新講習の申込みの流れについて	【P.5】
3. 2020年度更新講習の対象となる方について	【P.6】
4. 更新対象の方で、2020年秋実施の実技試験を受験中の方について	
5. 更新対象者がお亡くなりになった場合や退職された場合について	
6. 更新講習 申込期間と受講期間について	
7. 顔写真データのアップロードについて	【P.7】
8. WEB申込み時における決済方法（支払方法）について	【P.7-8】
9. 領収書の発行について	【P.8】
10. あと施工アンカー更新講習テキストについて	
11. 受講票の印刷について	
12. 更新講習受講後の、新登録証のお受取りについて	【P.9】
13. 資格失効 救済手続きの申請について	
14. 更新講習申込み操作方法 【個人申込】 *パソコンによる操作	【P.10】
15. 会員企業一覧	【P.11】
16. 個人マイページにログインし、会員企業所属申請手続きをするには	
17. 会員企業【まとめ申込み】更新講習まとめ申込み手続き方法について	【P.12】
18. 更新講習を受講する	【P.13】
19. よくある質問集	【P.14～16】
20. 最終確認事項 お申込み時、チェック項目としてご利用ください	【P.17】

# 1. 更新タイプ「い」「ろ」「は」について・更新料について

【】は会員企業所属料金

## 【1資格更新の場合】

	更新タイプ	受講する講習	登録更新料がかかる資格の数	更新料				
				受講講習受講料a	資格登録登録更新料b	申込み時払込額a+b		
第2種施工士	い	更新講習A	1資格分	12,000円	7,300円	19,300円		
特2種施工士				【6,000円】	【3,650円】	【9,650円】		
第1種施工士				ろ	更新講習B	14,100円	7,300円	21,400円
技術管理士						【7,050円】	【3,650円】	【10,700円】
主任技士								

## 【2資格更新の場合】

技術管理士の更新講習が2018年度より義務化となりましたので、技術管理士と第2種または特2種の2資格を保有されている方は、**技術管理士の資格更新を基準とし、技術管理士の資格更新時に更新講習Bを受講することで、第2種または特2種の受講を免除し、有効期限を技術管理士にあわせていきます。**  
 技術管理士の有効期限が5年延長されたとき、第2種または特2種の有効期限を、延長された技術管理士の有効期限と同年となるようにあわせていきますが、その時、第2種または特2種の有効期限が現在の有効期限から5年以上延長となる場合は、登録更新料が2資格分かかります（更新パターン「は」）が、5年未満の延長の場合は、登録更新料も免除となり技術管理士のみ1資格分となります。（更新パターン「ろ」）

参考例		2020年度更新対象							更新料		
		2021	2022	2023	2024	2025	2026	2027	受講講習受講料a	資格登録登録更新料b	申込み時払込額a+b
「い」の例	2資格保有	3.31	3.31	3.31	3.31	3.31	3.31	3.31	更新講習A	1資格分	
	第2種 2021.03.31						5年延長		12,000円	7,300円	19,300円
	技術管理士 今回更新対象外								【6,000円】	【3,650円】	【9,650円】

\* 第2種と技術管理士を保有しているが、本年は第2種のみが更新対象の場合は、第2種のみ更新します。  
 \* 技術管理士の資格更新時、技術管理士の資格を更新してください。その時、第2種の有効期限を技術管理士にあわせてください。

参考例		2020年度更新対象							更新料		
		2021	2022	2023	2024	2025	2026	2027	受講講習受講料a	資格登録登録更新料b	申込み時払込額a+b
「ろ」の例	2資格保有	3.31	3.31	3.31	3.31	3.31	3.31	3.31	更新講習B	1資格分	
	技術管理士 2021.03.31						5年延長		14,100円	7,300円	21,400円
	第2種または特2種 2022年または今回更新対象外						5年未満延長		【7,050円】	【3,650円】	【10,700円】

\* この例では、技術管理士の有効期限に合わせて第2種（または特2種）も2026.3.31（5年未満の延長）となります

参考例		2020年度更新対象							更新料				
		2021	2022	2023	2024	2025	2026	2027	受講講習受講料a	資格登録登録更新料b	申込み時払込額a+b		
「は」の例	1. 両資格対象	2資格保有	3.31	3.31	3.31	3.31	3.31	3.31	3.31	更新講習B	2資格分		
		技術管理士 2022.03.31						5年延長		14,100円	14,600円	28,700円	
		第2種または特2種 2021.03.31					5年以上延長		【7,050円】				【7,300円】
	2. 両資格対象	技術管理士 2021.03.31					5年延長						
		第2種または特2種 2021.03.31					5年延長						

1.の例では、技術管理士の有効期限に合わせて第2種も2026.3.31（5年以上の延長）となります  
 2.の例では、有効期限2022.3.31の場合も同様です。

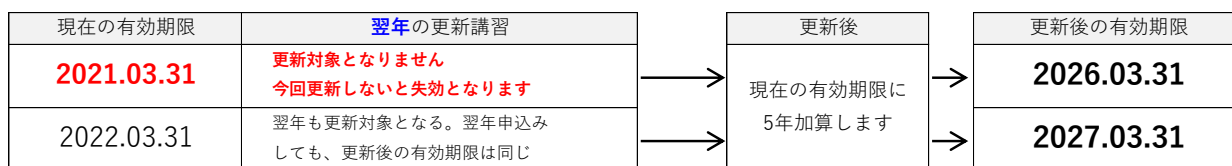
- \* 更新タイプ「い」「ろ」「は」は、対象者にお送りしたはがきあて名面で確認いただくことができます。
- \* 更新講習申込時に、更新講習受講料と登録更新料を合わせた金額をお支払いいただきます。
- \* 消費税10%を含みます。
- \* 別途払込手数料をご負担ください。（WEB申込時、140円の払込手数料がかかります。）
- \* 領収書は郵送いたしません。お支払いいただいた金融機関・コンビニでの控えが領収書として有効なものです。
- \* 上記【】は会員企業料金となりますが、個人による所属申請手続きと会員担当者による承認手続きの完了が必須となります。このお手続きをせず、一般料金で申込みをした場合、後日の半額返金はいたしませんので、ご了承ください。
- \* 上記料金はWEB申込時の料金です。紙でお申込みいただく場合は、3,000円加算となります。
- \* テキスト代及びテキスト送料を含みます。（テキストは申込後、JCAA事務局より送付いたします。）

## 2. 更新講習の申込みの流れについて

準備	<ul style="list-style-type: none"> <li>・インターネットができるパソコンまたはスマホ・顔写真データを準備してください。 顔写真の詳細はP.7をご覧ください。</li> <li>・紙でお申込をご希望の方につきましては、P.2をご覧ください。</li> </ul>
更新講習受講申込をする	<p><b>STEP-1</b> JCAAホームページからマイページにログイン</p> <p>▼</p> <p>▼</p> <p style="text-align: right;">➡ P.1 重要なお願</p>
	<p>12/10</p> <p><b>STEP-2</b> マイページ 登録情報の確認・修正をする</p> <p>▼</p> <ul style="list-style-type: none"> <li>・ 登録情報必須項目は必ず入力します。</li> <li>・ 会社名の変更等がある場合、申込期間内に必ず修正してください。新登録証は更新講習申込み時の情報で作成します。申込期間終了後に変更されても新登録証には反映しません。申込期間終了後の会社名変更は再交付となり料金がかかります。</li> </ul>
	<p>1/20</p> <p><b>STEP-3</b> マイページ上部「更新講習申込」のボタンから申し込む</p> <p>▼</p> <ul style="list-style-type: none"> <li>・ 申込み操作時、顔写真データのアップロードをします。</li> </ul> <p style="text-align: right;">➡ P.10 14.</p>
	<p><b>STEP-4</b> 支払方法の選択／3日以内のお支払いを完了する</p> <p>▼</p> <p>▼</p> <p style="text-align: right;">➡ P.7-8 8.</p> <p style="text-align: right;">お支払い完了で申込み手続きは終了です</p>
2月上旬頃～	<p><b>STEP-5</b> 更新講習テキストをJCAA事務局より順次送付いたします</p> <p style="text-align: right;">➡ P.8 10.</p>
2月上旬頃	<p>2月上旬頃、JCAA事務局より、マイページに登録のメールアドレスに受講票印刷についてのメールをお送りします。</p> <p><b>STEP-6</b> JCAAホームページからマイページにログイン</p> <p>▼</p> <p>▼</p> <p><b>STEP-7</b> 受講票をご自身で印刷してください。郵送は致しません</p> <p style="text-align: right;">➡ P.8 11.</p>
受講期間	<p>2/15</p> <p><b>STEP-8</b> 受講票を見ながら、eラーニング講習サイトにログイン</p> <p>▼</p> <p>▼</p> <p style="text-align: right;">➡ P.13 18.</p> <p>3/31</p> <p><b>STEP-9</b> すべて章を受講してください。各章ごとの確認テストも実施してください</p>
受講後	<p><b>STEP-10</b> (JCAA事務局より) 受講修了後、約3週間で新登録証を簡易書留で郵送します</p> <p>▼</p> <p>▼</p> <p style="text-align: right;">➡ P.9 12.</p> <p><b>STEP-11</b> 新登録証を受領し、更新完了</p>

### 3. 2020年度更新講習の対象となる方について

お手元の認定資格登録証をご覧ください。有効期限の記載があります。保有資格の有効期限が2021.03.31または2022.03.31の方が、2020年度更新講習対象者となります。**有効期限2021.03.31の方は今回更新講習を受講されませんと資格が失効となりますので、必ず受講申し込みをしてください。**有効期限2022.03.31の方は翌年も更新対象となります。本年受講されても、翌年に受講されても、更新後の有効期限に変わりありません。



### 4. 更新対象の方で、2020年秋実施の実技試験を受験中の方について

**実技試験受験中の方は、実技試験の結果がでるまでは、更新講習の申込みはできません。**

2020年12月24日の実技試験の合否発表を待ち、不合格だった場合は、（第2種または特2種の）更新講習の申込みをしてください。実技試験が合格の場合、（第2種または特2種の）更新講習の申込みは必要なくなります。登録申請手続きを期日に行ってください。

\*ただし、特2種受験中の方で技術管理士の資格更新対象の方は実技試験の合否にかかわらずお申込みください。

### 5. 更新対象者がお亡くなりになった場合や退職された場合について

更新対象者に「はがき」をお送りしておりますが、更新対象者様がお亡くなりになった場合や、企業を退職しご不在の場合など、「はがき」をお受け取りいただいた方には大変お手数をおかけし恐縮ではございますが、JCAA事務局にご連絡いただくか、「はがき」のおもて面の余白に「死亡」または「退職」とご記入いただき、FAXでお送りください。FAX番号：03-3851-6741

### 6. 更新講習 申込期間と受講期間について

申込期間	2020年12月10日 9:00 ～ 2021年1月20日 23:59までにお申込みください。 ■JCAAホームページでマイページにログインし申込み
受講期間	2021年2月15日 9:00 ～ 2021年3月31日 23:59までに受講してください。 ■eラーニング受講サイトへログインし受講

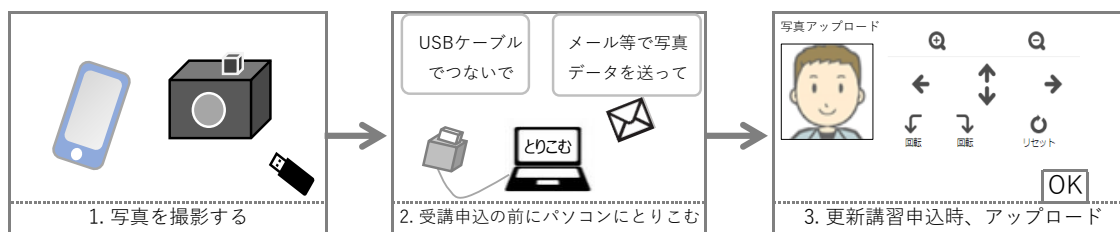
2020年 12月							2021年 1月							2021年 2月							2021年 3月						
日	月	火	水	木	金	土	日	月	火	水	木	金	土	日	月	火	水	木	金	土	日	月	火	水	木	金	土
		1	2	3	4	5						1	2	1	2	3	4	5	6	1	2	3	4	5	6		
6	7	8	9	10 9:00	11	12	3	4	5	6	7	8	9	7	8	9	10	11	12	13	7	8	9	10	11	12	13
13	14	15	16	17	18	19	10	11	12	13	14	15	16	14	15	16	17	18	19	20	14	15	16	17	18	19	20
20	21	22	23	24	25	26	17	18	19	20 23:59	21	22	23	21	22	23	24	25	26	27	21	22	23	24	25	26	27
27	28	29	30	31			24	25	26	27	28	29	30	28							28	29	30	31 23:59			
							31																				

■ : 更新講習申込期間  
■ : eラーニング受講期間

・更新講習を紙にてお申込み希望の方のFAX締切 : 2021年1月8日迄  
 ・eラーニング受講環境のない方のFAX連絡締切 : 2021年1月20日迄  
 ・新登録証の発送は受講修了後約3週間後

## 7. 顔写真データのアップロードについて

更新講習申込み時、顔写真データのアップロードが必須となります。この顔写真データは新登録証に転写いたしますので、下表に従いご自身の証明写真としてふさわしい写真をアップロードしてください。証明写真としてふさわしくないと判断した場合は、電話等でご連絡させていただきますので、マイページから再アップロードまたは再提出をして頂きます。



よい例		<p>*顔が中央で正面をむいていて、大きく鮮明に写っている</p> <p>*カラー写真、無背景、脱帽、3ヶ月以内のもの</p> <p>*JPEG、PNG形式（サイズ上限：5MB）</p>
	<p>✕ このサイズは顔が小さい</p> <p>◎ 顔を大きく撮影すること</p>	
<p><b>登録証に印刷する写真です。証明写真としてふさわしいものをご用意ください。申込期間終了後に写真の変更はできません。予めご了承ください。</b></p>		
再アップロード・再提出になる例	<ul style="list-style-type: none"> <li>輪郭がはっきりしない</li> <li>倍率がおかしい</li> <li>小さい</li> <li>顔の一部が欠けている</li> <li>暗い</li> <li>明るすぎ</li> <li>脱帽ではない</li> <li>サングラスや色眼鏡</li> </ul>	<ul style="list-style-type: none"> <li>Tシャツ・ランニングシャツ</li> <li>マフラーであごが写っていない</li> <li>他人が写っている</li> <li>無背景ではない</li> <li>ブラインドが写っている</li> <li>車内での撮影</li> <li>本人ではない</li> <li>明らかに遊び場での撮影</li> </ul>
証明写真としてふさわしくないものはすべて		

## 8. WEB申込み時における決済方法（支払方法）について



### 【支払方法について】

申込操作の過程で「支払へ進む」ボタンが表示されます。クリックし支払方法（下表の通り）を選択します。画面に表示される番号をメモにするか、画面印刷してください。

決済方法	いずれかの方法を選択		上限金額	
	店頭設置端末を操作	店頭レジ		
1. コンビニをご利用			<ul style="list-style-type: none"> <li>店頭レジ</li> <li>店頭設置端末</li> </ul>	いずれも30万円
2. 銀行振込をご利用 Pay-easy(ペイジー)にてお支払い	<ul style="list-style-type: none"> <li>銀行のATM</li> <li>ネットバンキング</li> </ul>		現金	10万円
			キャッシュカード	100万円
			各銀行への届出金額によります	



セブンイレブン以外のコンビニ選択

店舗名	日本建設院施工センター
お名前	●●●●●●
お電話番号	●●●●●●
お支払期限	2021/07/28(日) 18時00分 締切時刻が過ぎます
お申し込み内容	●●●●●●

印刷す 画面を確認 店舗を検

店舗検索操作にてお客様番号と確認番号を入力し、レジでお客さま ●●●●●●-●●●●●●

確認番号 ●●●●●●

セブンイレブン

+お支払内容

重要なお知らせ

●セキュリティ強化に関するお知らせ

お支払内容を表示 店舗を検索

7-Eleven

お支払いのイメージ図

※イメージ図

お支払いのイメージ図

お支払いのイメージ図

## 【WEB申込みの方、支払時における注意事項】

- \* クレジットカードはご利用いただけません。
- \* ネットバンキングを利用するには、口座が必要です。口座の〔支払〕権限をお持ちの方のみ操作が可能となりますので、経理担当者等の確認の上、ご選択ください。また、ネットバンキングを選択された場合申込み操作から支払完了までの操作を途中で中断することができません。十分検討した上でご選択ください。
- \* 「支払へ進む」ボタンクリック後支払期限が発生します。3日以内（休日・祝日を含む）にお支払いを完了してください。3日を過ぎますと支払期限切れとなり、再操作が必要となります。
- \* WEB申込みをされた方は、紙申込用の払込用紙のご利用や銀行または郵便局口座番号指定でのお振込みをしないでください。WEB申込みで選択した入金方法以外で入金をされますと入金の確認ができません。
- \* 締め切り時刻間際に申込み手続きをされた場合、締切日23：59までに支払へ進むボタンをクリックし、支払い期限日までに支払いを完了された申込みまでが有効となります。締切日を迎えてから再操作をすることはできません。

**\* 申込み後の取消・変更・返金はできません。**

## 9. 領収書の発行について

領収書は郵送いたしません。コンビニや金融機関でお支払いいただいた際の控えが領収書として有効です。領収書を紛失された場合や、インターネットバンキングのご利用でお手元に控えがない場合、電子領収書を印刷することができます。

1. 受験料支払後、マイページにログインし、「最近のお申込」欄の申込Noをクリックします。
2. 「講習・試験申込」画面右下にある「領収書出力」をクリックし、印刷します。（宛名編集可）

## 10. あと施工アンカー更新講習テキストについて

更新講習をお申込みいただきました方に「あと施工アンカー更新講習テキスト」を順次送付いたします。

- 宛先：お申込み時のマイページ 郵送物送付先情報に従います。
- 発送の目安：2021年2月上旬

\*eラーニング受講開始までに送付いたしますが、更新講習を申込みしているのにテキストが到着しない場合は、お手数ですが、eラーニング受講までにJCAA事務局までご連絡ください。

## 11 受講票の印刷について

受講票は郵送いたしません。2021年2月上旬頃よりご自身で印刷をしてください。プリンターがない方は、受講修了期間までにJCAA事務局までご連絡ください。FAX等でご対応いたします。受講票の中には、eラーニング講習サイトへのURLの記載があります。受講期間になりましたら、インターネット検索エンジンにコピー&ペーストで貼り付けるか、直接入力をして講習サイトへアクセスしてください。また、ログインする際、ログインIDとなる受講番号も受講票に記載しております。



## 12. 更新講習受講後の、新登録証のお受取りについて

更新講習の内容をすべて受講し、確認テストを修了された方は、JCAA事務局において受講の確認をいたします。確認後、新登録証を簡易書留で郵送いたします。**受講修了から3週間後を目途とします。**発送は、更新講習をお申込みいただいた際の受講者本人のマイページ郵便物送付先情報に従います。  
(※受講いただく日が受講者単位となりますので、まとめ申込みされた方でも、受講者へ個別発送となります。あらかじめご了承ください)

**新登録証のお受取りを、更新前の登録証の有効期限である2021年3月31日までにご希望の方は、遅くとも3月上旬までに受講を修了してください。**それ以降の受講の場合、2021年3月31日以降のお受取りとなります。予めご了承ください。

## 13. 資格失効 救済手続きの申請について

資格の有効期限が2021年3月31日の方は、今回の更新講習を受講されなかった場合、資格は抹消となりますが、下記項目をすべて満足する場合に限り、**翌年、2021年度（2022年実施）の更新講習を受講することができます。**ただし、この場合でも、2021年4月1日より翌年の更新講習の受講までの間は、資格は失効となります。また、この措置は1年限りとします。

- (1) 有効期限満了1年以内であること。
- (2) 救済手続き申請書に必要事項を記入し事前に提出すること。
- (3) 資格に対応した更新講習の申込みを紙申込にて行い（WEB申込料金3,000円加算）翌年度、更新講習課程を修了すること。

### 注意事項

- \* 2020年度（2021年実施）の更新講習をお申込し受講をされなかった場合、受講料の返金はできません。但し、登録更新料は手数料を差し引いて返金いたします。翌年、救済手続きの申請書を提出した場合でも、翌年の更新講習の料金に振り替えることはできません。
- \* 失効期間中はいかなる証明書等を発行すること、ならびに、失効中の資格が受験要件となっている試験の受験はできません。
- \* 申請書はホームページからダウンロードすることができます。必要事項にご記入いただき、登録証のコピーを指定の箇所に貼り付け、追跡できる送付方法（簡易書留・レターパック・宅配便等）でJCAA事務局までお送りください。
- \* 翌年の更新講習を受講後、交付される新登録証の有効期限は、2021.03.31に5年延長した2026.03.31となります。
- \* 2021.03.31より前に資格失効となった方は、対象ではございません。

### 2020年度（2021年実施） 資格失効救済手続き対象者について

- \* 上記内容により、2020年度（2021年実施） 資格失効救済手続き対象者は、資格の有効期限2020.3.31の方が対象となります。救済手続き申請書を提出することで、2020.3.31で失効している資格を救済することが可能となります。まずは、JCAA事務局までご連絡ください。

- \* 申込の前に、ご自身のパソコンに証明写真(顔写真)のデータをお取込みください。
- \* 資格保有者・資格更新対象者はマイページをすでにお持ちです。新規でユーザ登録しないようにしてください。
- \* スマートフォンでもお申込みいただくことができます。  
(※会員企業所属の方は、P.11の項目NO.16を事前に済ませてください。)

**1**

JCAA トップページからマイページへログインをクリック(会員企業所属の方もこちらから)

**2**

ログイン

ID  
パスワード

ログイン

※登録証をお持ちでない方、インターネット申込をされたことがない方はユーザ登録をしてください

ログインIDとパスワードを入力してログインボタンをクリック

**3**

JCAA マイページ 個人申込み▼資格試験・講習について

登録情報を確認し、修正があれば、編集ボタンをクリックして修正をします。氏名の変更等には戸籍抄本と変更届が必要が必要です。

**4**

JCAA マイページ 個人申込 資格試験・講習

マイページ

・第2種施工士の有効期限が2021/03/31までです。有効・

更新講習申込

最近のお申込

更新講習申込ボタンをクリック

**5**

更新講習

▼更新A

開催地	開催日	申込締切	残席/定員	申込
eラーニング	2021/2/15 (~45日間)			選択

eラーニングを選択します

**6** 講習・試験申込

申込情報入力

区分	更新講習
講習・試験名	更新A
開催地	eラーニング
開催日	2021/2/15 (~45日間)
氏名	●●●●
フリガナ	●●●●

申込内容を確認してください。

**7** 顔写真

この写真は、試験合格後に発行する登録証に印刷されます。適切な写真を選択してください。

写真編集 必須

※ブラウザからアップロードできない場合はこちら

写真編集ボタンをクリック

**8** 写真のアップロード

写真のアップロードボタンをクリック

**9**

開く

ライブラリ ▶ ピクチャ ▶

整理 ▼ 新しいフォルダ

☆お気に入り ▲ ピクチャ

Skydrive ■ 写真データ.PNG

デスクトップ ■ 写真データ2.JPG ※イメージ図

ダウンロード ▼

事前にパソコンに取り込んで頂いていた写真顔写真データを選択します。

**10** 写真のアップロード

OK

右の+-左右上下ボタンで中央に配置し右下のOKボタンをクリックし、写真のアップロードを完了してください。

**11**

更新料(消費税込)  
19,300円(受講料:12,000円 7,300円)

領収書の宛名

必須

次へ

更新のタイプに応じた金額が表示されますので確認し、領収書の宛名を入力してください。

次へボタンをクリック

**12** 講習・試験申込

申込情報入力 確認

フリガナ ●●●●

顔写真

この写真は登録証に印刷されます

顔写真の確認をしてください。申込期間を過ぎて顔写真は変更できません。

**13** 確認事項

- 申込前に、「登録情報の変更」メニューから該当者の登録情報
- 再ログインが必要な為、このマイページのログインIDとパスワード
- 支払期限は、「支払へ進む」ボタンを押下後、3日以内で
- 入金後の「開催日」・「開催地」の変更は、申込期間のみ
- 申込時に貼り付けた顔写真は、間違いなく本人の顔写真

上記確認事項を全て確認・同意の上、□に「レ」を入れる

戻る 途中保存 支払へ進む

確認事項が表示されます。お読みいただき、同意いただけましたら、チェックをいれて支払へ進むをクリックします

**14** 収納代行業者の画面に移ります

OK

支払方法を選択します。

お支払の合計額は、払込手数料140円を含みます

**15**

支払へ進むをクリック後、3日以内にお支払いください。3日を過ぎると支払期限切れとなり、再度操作が必要となります。申込期間が終了となると再操作もできなくなり、お申込みができなくなります。

お支払い後の、取消・変更・返金はできません。支払を完了することで申込み手続きは一旦終了となります。

受講日より2週間前頃、再度マイページにログインし受講票を印刷してください。

申込終了

# 15. 会員企業一覧

2020年4月現在

<b>ア</b> (株) ANCHOR BIRDS アールシーアイ (株) アイカ工業 (株) アキラテクノス (株) アキ・リニューアル (株) (株) アクト・ファクトリー (有) 旭鋸螺製作所 旭化成 (株) (有) 旭建工 (株) 旭工業 旭産商 (株) 旭テクノプラント (株) (株) アシスト (株) アルテコ アンカー建設 (株) (株) アンカー・サービス (株) アンカー・サービスと歌山 (株) アンカー商事 アンカーマルコウ (株)	<b>ク</b> (株) 葺場 <b>ケ</b> (株) ケー・エフ・シー (有) ケミカル工業 (有) 建設アンカー (有) ケント産業 (株) 京葉ファスナー <b>コ</b> コア工業 (株) 工建テック (株) 高政工業 (株) 高知アンカー工業 (株) 神戸岬工業 (株) コニシ (株) 小松工業 (株) (有) 小宮工業 コヤマ技建販売 (有) (株) コンセック コンビエンス (株) 紺筋銃砲火薬 (株)	<b>チ</b> 田辺工業 (株) 中央総業 (株) 中国商工 (株) (株) 中国特殊建設サービス <b>テ</b> (株) ティーエフサービス (有) D・F・C (株) ティ・ビー・シー・ダイヤモンド (株) テクノサークル (有) テクノサービス デンカ (株)	<b>ヘ</b> (株) フジサキ (株) 富士野 (株) プンメー <b>ホ</b> (株) ベステムサービス (株) 豊和 北辰工業 (株) (株) ホクピン ポプリベット・ファスナー (株)
<b>イ</b> (株) 石倉工業 (株) 一騎工業 (株) 今岡金物店 <b>ウ</b> (株) 後山電機 内富火薬銃砲 (株) (有) 内野建設興業 裏辻産業 (株)	<b>サ</b> (株) サッコー 山陰建設サービス (株) (株) サンケン サンコー (株) サンコーテクノ (株) (有) サンテック (株) 三友ファスニング 山陽機工 (株) 山陽建設サービス (株) サンライズ工業 (株) (株) サンワ	<b>ト</b> 東京コーケン (株) 東光鉄工 (株) 東邦電気工業 (株) 東北トミザワ (株) 東洋機械 (株) (株) 東洋社 栃木アンカー工業 (株) (株) トーユー (株) トラスト <b>ナ</b> (株) 長野建商 (株) ナギラ ナニワ建設機材 (株) ナニワ商会 (株) ナニワ名古屋 (株) ナニワ福岡 (株) 南興 南予アンカー工業 (有)	<b>マ</b> 前田工織 (株) <b>ミ</b> (株) 三門 (株) ミサキ 水谷工業 (株) 峰岸 (株) (有) 三步工業 宮地商事 (株) (株) ミヤナガ <b>メ</b> (株) 明電舎 <b>ヤ</b> (株) ヤマイ (株) ヤマジン (株) 大和アンカー (有) ヤマモト技研
<b>エ</b> エイ・ワイ・ファスナー (株) エステーキョウ (株) エヌバット (株) (株) エフアイティ (有) エフイー山形 F S テクニカル (株) (有) エフディ理工 エム・キュービック (株) (株) MYM	<b>シ</b> (株) 四国アンカー工業 (株) 四国アンカー高松 (有) シミズ商工 (株) ジャストコア ショーボンド建設 (株) (株) シンワ検査 信和産工 (株)	<b>ニ</b> (株) 西商 西日本高速道路メンテナンス中国 (株) 日油技研工業 (株) 日本ケミカル工業 (有) 日本デコラックス (株) 日本ヒルティ (株) 日本ファステム (株) 日本無線 (株)	<b>ユ</b> (株) 優和 ユニカ (株) ユニーク (株) <b>ヨ</b> 米原機工 (株) <b>リ</b> (株) リアルタイム 菱電エレベータ施設 (株)
<b>オ</b> (有) 及川技建 (有) 大分レジン工業 (株) 大阪ファスニング (株) オオタケ 岡部 (株) (株) 岡山アンカー (株) 小野工業所 (株) オリテック 2 1	<b>ス</b> スカイ工業 (株) 住友大阪セメント (株) 仙台螺子 (株) <b>セ</b> (株) 宗万 <b>ソ</b> ダイア工業 (株) (株) ダイイチ 第一カッター興業 (株) 第一火薬 (株) 大日工事 (株) 大日本ファスナー (株) ダイヤ技建 (株) (株) タイヨー 高砂商工 (株)	<b>ハ</b> ハイウェイ・ツール・システム (株) 阪和電設 (株) <b>ヒ</b> 肥後機工 (株) 飛雄建設 (株) <b>フ</b> (株) ファクト ファステック (株) (株) ファスナーエンジニアリング (有) ファスニング機工 フィッシャー・ジャパン (株) (株) フィールド (有) フォース (株) フクダシステム工事 (株) 富士機材 藤工業	<b>ロ</b> ローデックス (株) <b>ワ</b> (株) ワールドアンカー 若井ホールディングス (株) (株) わき
<b>カ</b> 仮設機材工業 (株) 関西防水工業 (株) <b>キ</b> 九州ダイヤモンド工事 (株) (有) 共栄興設 (株) 共栄商会 協和機材 (株)			<b>以下、賛助会員 (賛助会員様は、半額適用は ございません)</b> (株) アミック (株) 沖繩ポールト (株) シンヤ (株) 十一屋ポルト 昭和貿易 (株) 豊城建設 (株) トライエンジニアリング (株) 工機ホールディングス (株) マックス (株)

# 16. 個人マイページにログインし、会員企業所属申請手続きをするには

上記企業に所属して所属申請手続きをお済でない方は、個人のマイページから申請手続きをします。

**1. JCAA マイページ 個人申込** 登録情報の変更  
登録情報の変更

**2. 会社情報**  
会社名 ●●●  
業種 ●●●  
支店名 ●●●  
電話番号 ●●●  
FAX ●●●  
住所 ●●●  
会員企業所属 未所属 **所属申請をする**

**3. 会員企業所属設定**  
会社名をいれて検索(あいまい検索可)  
検索  
企業名  
会社コード 会社名 業種 支店 支店名  
○ J001 安全アンカー  
○ J003 アールシーアイ 大阪支店  
○ J004 アキ・リニューアル  
○ J005  
**所属申請**

**4. 会員企業所属設定**  
企業名 安全 検索  
会社コード 会社名 業種 支店 支店名  
○ J001 安全アンカー  
所属企業が検索されたら左欄の○にチェックを入れ設定ボタン  
**所属申請**

**5. 所属申請をおこないますか?**  
OK キャンセル  
所属申請を行いました  
OK

**6. 会社情報**  
会社名 ●●●  
業種 ●●●  
支店名 ●●●  
電話番号 ●●●  
FAX ●●●  
住所 ●●●  
会員企業所属 **所属申請中** 所属申請を取り下げ

所属申請中となりましたら申請者の作業は終了

※ 企業の取纏ご担当者様へ連絡して所属の承認を受けてください。承認後、会社情報欄は所属企業に変更され、半額が適用となります。

※ 企業の取纏ご担当者様は、マイページにログインし、マイページ左上「所属申請があります」をクリック、承認・否認ボタンから申請者が社員であるか確認してください。申請者を御社所属社員として承認する場合は承認ボタンを、承認できない場合は否認ボタンをクリックし、否認理由もご入力ください。承認の場合のみ、申請者は会員企業価格が適用され、取纏担当者からまとめて申込をすることもできるようになります。

※ 更新講習のお申込後は、(出欠確認のデータアップロードまでの間)、所属解除ができません。所属企業名の変更は再交付手続が必要となり料金が発生します。

# 17. 会員企業【まとめ申込み】更新講習まとめ申込み手続き方法について

会員企業所属の方のログインも、一般の方と同様、JCAAホームページ右上「資格・講習マイページ」からログインします。  
 会員企業価格を適用するには、この前のページに記載の「所属申請」「承認」手続きが先に必要です。  
 一般価格で申込手続きをされた場合、新登録証に「JCAA会員」の表示はされません。また、後日、半額返金はいたしません  
 のでご注意ください。 スマートフォンでも操作は可能です。

**1**

JCAA トップページからマイページへログイン  
ををクリック (会員企業所属の方もこちらから)

**2**

ログイン

ID  
パスワード

ログイン

※登録証をお持ちでない方、インターネット申込  
されたことがない方は ユーザ登録 をしてください

IDとパスワードを入力して企業マイペ  
ージにログインしてください

**3**

JCAA マイページ 個人申込まとめ申込(一般) **会員企業**

マイページ  
最近のお申込

所属メンバー一覧

まとめ申込 試験  
まとめ申込 登録証  
まとめ申込登録証再交付  
支店内申込一覧

マイページ上部 会員企業をクリックし、  
所属メンバー一覧をクリックしますと、現在  
御社に所属されている方の一覧が表示されます。

**1**

JCAA マイページ 個人申込まとめ申込(一般) 会員企業

所属メンバー一覧

個人ID 氏名 保有資格 CSV出力 検索

個人ID	氏名	第2種	特2種	第1種	技管	主任	取組担当
●●●●	●●●●						
●●●●	●●●●						

この所属メンバーのデータはCSV出力ができます  
ので、エクセルにして資格保有状況や有効期限  
の確認をして頂くことができます。

**2**

JCAA マイページ 個人申込まとめ申込(一般) **会員企業**

マイページ  
最近のお申込

更新講習の申込をします。  
マイページ 上部 **会員企業**をクリックし、  
まとめ申込・講習をクリックしてください。

**3**

講習・試験 まとめ申込(支店:)  
～省略～

受講・受験者リスト  
登録

申請追加

右上の申請追加ボタンをクリックし、受講  
申込者のリストを作成していきます。

**4**

受講・受験者リスト  
登録

更新講習

更新A  
更新B

更新対象者が受講する講習のボタンをクリック

**5**

更新講習

更新A

開催地	申込締切	残席/定員	申込
eラーニング	2021/2/15 (～45日間)	●●/●●	選択

eラーニング講習と選択

**6**

受講・受験者リスト  
登録

講習・試験名	区分	開催地	開催日	締切日	残席/定員
更新A	更新講習	eラーニング	2020/3/14	2020/1/21	●●/●●

個人ID 氏名フリガナ 保有資格

個人ID	フリガナ	氏名	第2種	第1種
●●●●	●●●●	●●●●	2021-3-31	
●●●●	●●●●	●●●●	2021-3-31	

対象者のリストが表示されます。

**7**

受講・受験者リスト  
登録

～省略～

個人ID	フリガナ	氏名	第2種	第1種
<input checked="" type="checkbox"/>	●●●●	●●●●	2020-3-31	
<input type="checkbox"/>	●●●●	●●●●	2020-3-31	

～省略～

申請追加

受講申込者にチェックをいれて、  
ページの下部の  
受講・受験者リストに追加 ボタンをクリック

**8**

受講・受験者リスト 申込情報入力 確認

受講・受験者リスト

個人ID	氏名	区分	講習・試験名	開催地	開催日	写真
●●●●	●●●●	更新講習	更新A	宮城	2020/03/14	登録

受講者の顔写真の登録を行ってください。  
うっかり、受講申込者の顔写真の取り違えの  
ないよう注意してアップロードしてください。

**9**

写真のアップロード

右の+左右上下ボタンで中央に配置し  
右下のOKボタンをクリックし、写真の  
アップロードを完了してください。

**10**

講習・試験 まとめ申込(支店:)  
～省略～

受講・受験者リスト  
登録

申請追加

「申請追加」ボタンから、講習・試験と、受講・受験者をリス  
トしてください

受講者の追加は、先ほど同様、申請追加  
ボタンから。更新Aと更新Bを同時にお申込  
することもできます。

**11**

～省略～

領収書の宛名

必須

戻る 申込を削除 次へ

領収書の宛名を入力してください。

**12** 確認画面

個人ID ●●●●  
氏名 ●●●●  
区分 更新A  
種類 eラーニング  
開催日 2021/02/15 (～45日間)  
開催地 6,000円  
開催日 3,650円

受講料(消費税込)  
登録料(消費税込)

受講・受験料合計(消費税込)  
9,650円(会員企業)

申込内容・顔写真・料金・領収書の宛名を  
確認し、確認事項をよくよみ、チェックボ  
ックスにチェックをいれ、支払へ進みます。

これ以降は個人申込と同様になります。  
P.10をご覧ください

# 18. 更新講習を受講する

eラーニング講習へのログイン

eラーニング講座のURLは受講票に記載しております。

画面上で操作をされる場合はURLをコピーし検索エンジンに貼り付けて検索してください。

受講票を見ながら検索エンジンにURLのアドレスを直接ご入力いただいてもかまいません。

**\*eラーニング講習のサイトは、JCAAのホームページ内ではありません。**

eラーニング講習サイト

▼パソコン画面

▼スマホ画面

講習コンテンツは順を追って受講してください。  
 全て受講してください。  
 未読がある場合はコース修了となりません。  
 各章の終わりに確認テストがあります。  
 満点をとるまでは次にお進みいただくことができません。

受講内容について

**受講内容について**

基礎編	第1章	あと施工アンカー資格者の役割
	第2章	あと施工アンカーの耐力
	第3章	あと施工アンカーの構造規定
	第4章	コンクリートの圧縮強度
	第5章	コンクリートのひび割れ
	第6章	あと施工アンカー工事施工計画書の作成
	第7章	試験および検査
応用編	第1章	あと施工アンカーの分類、特徴、用途および固着原理
	第2章	新しい施工機器およびあと施工アンカー
	第3章	施工現場で陥りやすい過ち
	第4章	制約条件下における施錠対処例
	第5章	実例に見る施工不良
	第6章	あと施工アンカー業に関わる労働安全衛生
	第7章	あと施工アンカーに係る基準指針等改定の概要
	第8章	あと施工アンカーに関する施工指針等
	第9章	あと施工アンカーに関する最近の研究
	第10章	耐震補強とあと施工アンカー

更新講習A/更新講習Bで内容はわかりますが、左記の内容が中心となります。

各章の終わりには理解度を測る確認テストをうけてください。

パソコンサポート

**eラーニング講習受講期間において、サポートデスクを開設します**

eラーニング講習時のパソコン・スマホ操作全般	開設後掲載します	受付時間：平日9:00～17:00
更新講習について・資格制度	03-3851-6743	年末年始：2020年12月29日～2021年1月4日休業
料金・登録証等について		

1.	eラーニングの推奨環境を教えてください	<p>以下の通りです。</p> <table border="1" data-bbox="694 230 1420 528"> <thead> <tr> <th>デバイス</th> <th>OS</th> <th>ブラウザ</th> </tr> </thead> <tbody> <tr> <td>WindowsPC</td> <td>windows 8.1、10 ※推奨環境：windows10</td> <td>chrome、Edge、internet Exolorer11 ※推奨環境：chrome</td> </tr> <tr> <td rowspan="2">スマートフォン</td> <td>iPhone</td> <td>ios12,13 ※推奨環境：ios13.3</td> </tr> <tr> <td>Android</td> <td>Android7,8,9 chrome ※推奨環境：chrome</td> </tr> </tbody> </table>	デバイス	OS	ブラウザ	WindowsPC	windows 8.1、10 ※推奨環境：windows10	chrome、Edge、internet Exolorer11 ※推奨環境：chrome	スマートフォン	iPhone	ios12,13 ※推奨環境：ios13.3	Android	Android7,8,9 chrome ※推奨環境：chrome
デバイス	OS	ブラウザ											
WindowsPC	windows 8.1、10 ※推奨環境：windows10	chrome、Edge、internet Exolorer11 ※推奨環境：chrome											
スマートフォン	iPhone	ios12,13 ※推奨環境：ios13.3											
	Android	Android7,8,9 chrome ※推奨環境：chrome											
2	更新講習の対象であるかどうか、よくわかりません。	<p>2020年度 更新対象者方宛てにはがきをお送りしております。 また、お手元の認定資格登録証にて有効期限を確認することが出来ます。 2020年度更新講習対象者は、資格の有効期限が、2021.03.31の方と2022.03.31の方になります。</p>											
3.	<p>第2種施工士の有効期限が2021.3.31です。 前年、第2種の更新講習を申しました。新型コロナウイルス感染拡大に伴い更新講習が延期となったので、更新講習は未受講です。ただし、第2種の有効期限が2021.3.31でしたので、第1種を受験し、現在実技試験を受験中でまだ結果がでておりません。第2種の資格更新はどうしたらよいですか？</p>	<p>第1種実技試験の可否結果発表は、2020年12月24日です。 可否結果を確認していただき、合格された場合は、第2種の更新手続きは不要となります。第1種登録申請手続きへお進みください。技術管理士の資格も保有されている場合は、主任技士登録となります。更新料金は、ご返金いたします。ご返金のご連絡については、2021年1月以降となり、別途ご案内申し上げます。</p> <p>実技試験の結果が不合格だった場合は、第2種更新手続きが必要となります。必ず更新講習を受講してください。受講されなかった場合、資格が失効となり、資格保有には、一般技術講習初級のお申込みから（2020年度より第2種の実験要件として、一般技術講習初級の受講が加わりました）となります。ご注意ください。</p>											
4.	わたしの会社には、第2種の更新対象者が3人おります。パソコンが1台しかないのに、1台のパソコンで3人まとめていっぺんに受講したいと思うのですが、よろしいですか？	<p>まとめて受講していただくことはできません。 eラーニング講習においては、各自のログインID（受講番号）とパスワード（西暦生年月日8桁）でログインし受講していただきますので、更新講習受講の進捗状況は個別の管理となります。また、各章ごとに確認テストがあり、更新講習受講者一人一人の理解度を確認させていただくことから、複数人一度にまとめて受講いただくことができません。 パソコンを共同でお使いいただいてもかまいませんが、各々が個別にログインし、個別にご受講ください。 まとめて受講された場合、ログインの際にご使用いただいたログインID、パスワード該当者のみの更新講習受講となり、他の方の受講は無効とみなされます。</p>											
5.	出張なので受講できません。	<p>少しの空き時間やお昼休み等、お時間はございませんか？</p> <p>このeラーニング講習のシステムは、1日に限定して受講せずとも、受講中に中断・再開することや、再度確認したい場合のもどり再生等もすることが出来ます。2021年2月15日～3月31日までの45日間において、いつでもお手持ちのスマートフォン等での受講もできますので、ご自身の資格更新のためにぜひともご受講ください。</p>											

6.	受講票が印刷できません。	<p>お手数ですがJCAA事務局にご連絡いただければ、JCAA事務局で印刷してFAXでお送りいたします。</p> <p>また、今回の更新講習は、受講票は印刷ができなければ、画面にて確認し、受講番号をメモにお取りいただくだけでもかまいません。受講番号が受講サイトのログインIDとなります。</p>
7.	eラーニングとは何ですか？	<p>eラーニング講習とは、コンピュータやインターネットを活用した講習形態のことで、パソコンやスマートフォンにて、一人一人が自分に合ったペースで、受講期間いつでもどこでも学ぶことができる講習のことです。</p>
8.	外国語対応できますか？	日本語のみです。
9.	パソコンやインターネットが苦手なのですが受講できますか？	基本的な操作で受講いただけます。
10.	ガラケーの携帯電話で受講可能ですか？	ガラケーでの受講はできません。スマートフォンでの受講は可能です。
11.	スライドデータや動画のコンテンツはコピーできますか？	できません。
12.	eラーニングの受講もJCAAのホームページから行うことができますか？	<p>できません。</p> <p>受講票にeラーニング受講サイトのURLの記載があります。受講票を見ながら、検索エンジンに直接ご入力いただくか、WEB上で、受講票に記載のURLをコピー&amp;ペーストで検索エンジンに貼り付けるかで、eラーニング受講サイトを開いてください。</p>
13.	JCAAのマイページへのログインIDとパスワードと、eラーニング講習のサイトのログインIDとパスワードは同じではないのですか？	<p><b>同じではありません。</b>以下を参考にしてください。</p> <p>●JCAAのマイページのログインID、パスワードの初期設定は以下の通りです。</p> <p>但し、初期設定からご自身で変更された場合はご自身で設定したものでログインしていただきます。</p> <p>ログインID（初期設定）：資格の登録番号 パスワード（初期設定）：西暦生年月日8桁</p> <p>●eラーニング受講サイトへのログインIDとパスワードは以下の通りです。</p> <p>サイトID：JCAA ログインID：受講票に記載の受講番号 パスワード：西暦生年月日8桁</p>



14.	繰り返し見ることはできますか。	受講期間内であれば何度でもご受講いただけます。
15.	CPD、CPDS受講証明は対応してますか？	はい。対応しております。 詳細が決定次第、ホームページにてご案内申し上げます。
16.	自宅と会社など、別のパソコンで受講しても履歴は継承されますか？	ログインIDとパスワードで本人確認をいたしますので、インターネットに接続できる環境であれば、どこからでもログインすることができ、受講履歴は継承されます。
17.	音が聞こえません。	音声につきましては、以下の内容を1つずつお試しください。 ・ Internet Explorer 以外のブラウザでご受講されている場合、 Internet Explorer で音声が出るかご確認ください。 また、他のサイトで音声聞こえるか、ご確認ください。  ・ Windows のボリュームコントロールの音量が0、またはミュート状態になっていないかご確認ください。  ・ 外部スピーカーを取り付けている場合、そのパワーがオンになっているかご確認ください。また、パソコンの LINE OUT 端子または、スピーカー端子に接続されているかご確認ください。  ・ ヘッドフォン端子がある場合、そこにヘッドフォンを接続して音声は聞こえるかご確認ください。
18.	テストはありますか？	理解度を確認するために、各章末に確認テストがあります。講座で学んだことを、きちんと理解していれば、難しくはありません。全問を正解して次の章に進みます。 わからない場合は、更新講習テキストを見ていただいてもかまいませんし、eラーニング講習を戻していただくこともできます。
19.	なぜ講習なのにテストがあるのですか？	理解度の確認のために、確認テストを行います。
20.	受講を修了しました。新しい認定資格登録証はいつ届きますか？	JCAA事務局で受講確認をさせていただいてから、現在の登録証の有効期限に5年加算された新登録証を簡易書留で郵送します。受講から約3週間くらいでお手元に届きます。（前後する場合がございます。）
21.	質問があるのですが、どのようにすればよいですか？	eラーニング講習の受講内容に関する質問は受け付けておりません。 技術的なご質問等につきましては下記までご連絡ください。  JCAA事務局 技術に関するご相談： TEL:03-3851-6358 FAX:03-3851-6378 受付時間：平日9：00～17：00

		ここに掲載	チェック
1	更新対象者にははがきで更新の通知がきます。 ご自身の更新タイプ「い」「ろ」「は」を確認します。	【P.1】	<input type="checkbox"/>
2	ログインID等がどうしても不明の場合、本人様がJCAA事務局に連絡します。	【P.1】	<input type="checkbox"/>
3	2021年実施の更新講習は、eラーニング形式の受講となります。 ご自身や会社のパソコンやスマートフォンで受講します。	【P.2】	<input type="checkbox"/>
4	更新講習申込時、マイページ登録情報の確認・修正をします。 会社名の変更等がある場合は、申込期間内に修正をします。申込期間終了後に 会社名を変更しても新登録証には反映しません。	【P.5】	<input type="checkbox"/>
5	更新講習申込期間 : 2020年12月10日9:00 ~ 2021年1月20日23:59までです。 eラーニング受講期間 : 2021年 2月15日9:00 ~ 2021年3月31日23:59までです。	【P.6】	<input type="checkbox"/>
6	「お支払へ進む」をクリック後、支払は3日以内に行います。	【P.7 ~8】	<input type="checkbox"/>
7	顔写真は、新登録証に転写されます。 証明写真に準じた、顔の部分が大きい写真をアップロードします。	【P.7】	<input type="checkbox"/>
8	受講票は2月上旬頃、マイページに再度ログインして、ご自身で印刷します。	【P.8】	<input type="checkbox"/>
9	お支払完了後の「取消」・「変更」・「返金」はできません。	【P.8】	<input type="checkbox"/>
10	2021.03.31の有効期限の方は、今回お申込をされないと資格失効となります。	【P.6】	<input type="checkbox"/>
11	10.の2021.03.31の有効期限の方で、やむを得ず申込ができなかった場合、資格の 失効期間は発生しますが、申請することで、翌年の更新講習の申込ができます。	【P.9】	<input type="checkbox"/>
12	IDやパスワードの登録があるからといって「会員」ではありません。 会員とはJCAA会員企業に所属をされている方です。この企業に所属していても、 所属申請・承認手続きをお済でない場合は、会員企業料金となりません。	【P.11】	<input type="checkbox"/>

<p>2020年度 更新講習申込の前に必ずお読みください <b>資格更新のご案内</b> <b>eラーニング講習</b></p>
<p>〒101-0031 東京都千代田区東神田2-6-9 アルテビル東神田II 4階 (一社) 日本建築あと施工アンカー協会 電話 : 03-3851-6743 FAX : 03-3851-6741 紙申込・eラーニング受講環境のFAX先 FAX : 03-3675-1525</p>
<p><small>*2020年11月27日現在のデータに基づきご案内しております</small></p>