

一般社団法人日本建築あと施工アンカー協会では、新型コロナウイルス感染症への対応を随時検討しております。本紙【P.1】を必ずお読みください。2020年度筆記試験は実施させていただく予定ですが、政府や自治体からの要請により延期や中止となる場合は、最新の状況をJCAAホームページお知らせ欄にて公開しますので、随時ご確認願います。

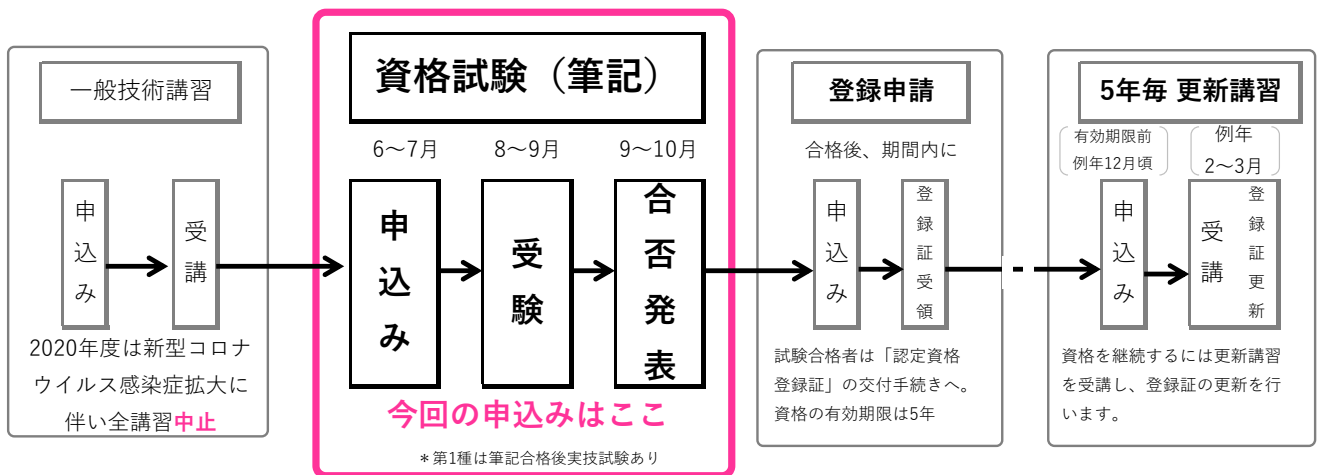
【この案内書を最後までよくお読みになり、記載内容をよく理解し同意した上でお申込みください。】

あと施工アンカー技術者試験

## 筆記試験のご案内

### JCAA資格取得・登録・更新の流れ

資格認定事業は、本協会の第三者機構的委員会である技術者審査委員会の審議結果に基づき、あと施工アンカーの施工、管理に携わっている技術者の知識・技能を認定する資格の付与を実施しています。



(すべて2020年)	試験日	WEB申込期間	
		申込み開始日 9:00~	申込締切日 23:59迄
第2種あと施工アンカー施工士	9月13日(日)	7月1日(水)~	8月4日(火)まで
第1種あと施工アンカー施工士	8月23日(日)		7月28日(火)まで
あと施工アンカー技術管理士			

## 2020年度 あと施工アンカー技術者試験の実施に伴う新型コロナウイルス感染防止対策等について

2020年度 あと施工アンカー技術者筆記試験を受験される方は、必ずお読みいただき、留意してください。

### 1. 当日、体調不良の場合

発熱・せき等の風邪の症状や味覚障害がある方、新型コロナウイルス感染症陽性者との濃厚接触がある方、新型コロナウイルス感染症の疑いがある方、基礎疾患等があることにより感染を避けたい方などは、必要に応じて保健所やかかりつけの医師等に相談のうえ、当日の受験を控えていただくようお願いいたします。

会場に来られた場合でも、明らかな体調不良が見られる場合等は、非接触体温計にて体温を測定させていただき、座席の移動、受験中止のお断りをお願いすることがあります。あらかじめご了承ください。この場合の再受験の実施は予定しておりません。

### 2. 入場時の混雑を避けるために

当日、試験会場は9：15から入場を開始となりますが、入場時の混雑を避けるため、試験開始前に余裕をもってご来場ください。入室・退室時は係員の指示に従ってください。

### 3. 咳エチケット・マスクの着用・手指の消毒について

試験当日は、必ずマスクを着用し受験してください。受験者確認の際、試験管理員の指示に従い、マスクを一時的に外していただく場合がありますので、予めご了承ください。また、感染予防の為、咳エチケット、せっけんを使用した手洗いや手指の消毒等をお願いいたします。

### 4. 試験前・後・休憩中などについて

試験室内の座席配置は、間隔をあけて配置をいたしますが、試験前や試験後、昼食の休憩においても、室内での会話や対面における飲食など、受験者同士の接触をお控えください。トイレが混雑した場合は、ソーシャルディスタンスを保ち、整列してください。また、喫煙所はご利用できない場合がありますことを予めご了承ください。

### 5. 「健康チェック表」は受験票と一緒に印刷し、事前にご記入いただき、当日ご持参ください。

受験票を印刷する際、2枚目として印刷される「健康チェック表」にご記入いただき、当日ご持参ください。当日は、係員が回収いたします。「はい」にチェックが1項目でも入っている場合、受験できませんので、予めご了承ください。

### 6. 申込後、受験日当日、体調不良により欠席する方は

受験申込をし、体調不良等で欠席する方は、JCAA事務局までご連絡ください。

### 7. 当日の試験会場の感染防止対策について

- ・ 試験会場において全係員はマスクまたはフェイスシールドを着用いたします。
- ・ 教室の入り口には、アルコール除菌液を用意します。
- ・ 試験室は換気の為、適宜、窓やドアを開け、換気を行います。
- ・ 非接触体温計を用意しております。体調のすぐれない方、微熱を感じる方は係員までお声がけください。
- ・ 咳・くしゃみ・ふらつき等の症状をお見受けした場合、係員よりお声がけさせていただく場合があります。

### 8. その他

本留意事項に記載した事項を厳守いただけない場合や、当日試験会場で係員の指示に従っていない場合、他人に迷惑をかける行為が認められた場合、受験をお断りすることがありますので、予めご注意ください。

## 筆記試験のご案内

### 【 もくじ 】

JCAAの 新型コロナウイルス 感染防止対策は	1.	2020年度 あと施工アンカー技術者試験の実施に伴う新型コロナウイルス感染防止対策等について	【 P.1 】
もくじ		筆記試験のご案内 【もくじ】	【 P.2 】
資格について、 JCAA資格制度を 理解する	2.	はじめに あと施工アンカー技術者資格認定制度の概要について、十分理解し受験申込みしてください	【 P.3-4 】
資格についての 受験概要を理解する	3.	第2種あと施工アンカー施工士 筆記試験概要	【 P.5-6 】
	4.	第1種あと施工アンカー施工士 筆記試験概要	【 P.7-9 】
		第1種あと施工アンカー施工士 実技試験概要 参考	【 P.10 】
	5.	あと施工アンカー技術管理士 筆記試験概要	【 P.11-13 】
申込の方法は3通り 各流れを理解する	6.	あと施工アンカー技術管理士 実務経験証明書指定用紙	【 P.14 】
		申込方法について	【 P.15 】
		6-1. WEBにて個人でお申込する方 の流れ	【 P.16 】
		6-2. WEBにてとりまとめ担当がまとめてお申込する方 の流れ	【 P.17 】
支払方法	7.	6-3. 紙申込にて申込みされる方	【 P.18 】
		WEB申込みにおける受験料 払込方法について	【 P.19 】
顔写真について	8.	ご用意いただく顔写真データについて	【 P.20 】
【マイページ】 ユーザ登録方法・ ログイン方法	9.	マイページについて	【 P.21 】
		9-1. マイページでできること	【 P.22 】
		9-2. はじめての方のユーザ登録方法について（マイページ作成方法）	【 P.23-25 】
		9-3. すでにマイページ登録がある方のマイページログイン方法について	【 P.26 】
WEB申込（個人）	10.	WEBにて個人でお申込みされる方の操作方法	【 P.27-30 】
WEB申込（まとめ）	11.	WEB申込み（まとめ申込）をされる方の操作方法（会員企業は除く）	【 P.31-35 】
JCAA会員企業一覧	12.	JCAA会員企業 一覧	【 P.36 】
会員企業へ所属申請	13.	JCAA会員企業 所属申請について	【 P.37 】
よくある質問	14.	よくある質問	【 P.38 】
確認事項	15.	最終確認事項	【 P.39 】

# 1. はじめに

あと施工アンカー技術者資格認定制度の概要について、十分理解し受験申込みしてください

## 技術者資格認定制度

JCAAの資格認定事業は、あと施工アンカーの施工、管理に携わっている技術者の知識・技能を認定し、その知識・技術の向上を図ると共に、あと施工アンカーに対する信頼性を高め、有資格者による安心・安全な施工を提供することを目的としています。

## 資格区分・内容の概要

技術者資格認定制度の資格・内容は、次の通りです。

	資格区分※1	資格概要	施工の範囲	今回申込	詳細の頁
施工者の資格	<b>第2種あと施工アンカー施工士</b>	ねじ径12mm以下（1/2インチを含む、異形棒鋼の場合はD13）のあと施工アンカーを、決められた施工計画により、通常の用法に従って、適切に施工できる技術的能力を有する。ただし、あと施工アンカーの選択、母材の判断を伴うもの等は対象外とする。	M12以下 D13以下	受験資格があれば申込みできる	【P.5-6】
	特2種あと施工アンカー施工士	ねじ径22mm以下（異形棒鋼はD22以下）のあと施工アンカーを、決められた施工計画により、通常の用法に従って、適切に施工できる技術能力を有する。ただし、あと施工アンカーの選択、母材の判断を伴うもの等は対象外とする。	M22以下 D22以下	申込みできない	-
	<b>第1種あと施工アンカー施工士</b>	決められた施工計画により、あと施工アンカー工事を適切に施工できる技術および施工管理能力を有する。また、あと施工アンカーの耐力試験結果に関する評価、あと施工アンカーの選択、母材の判断を伴うもの等の技術能力を有する。第2種あと施工アンカー施工士または特2種あと施工アンカー施工士の資格登録経験者であり、より太いねじ径のあと施工アンカーが可能である。	制限なし	受験資格があれば申込みできる	【P.7-10】
管理者の資格	<b>あと施工アンカー技術管理士</b>	工事現場におけるあと施工アンカー工事を適正に実施するため、当該工事の施工計画および施工図の作成、工程管理、品質管理、安全管理等工事の施工管理を適確に行うために必要な技術能力（あと施工アンカーの耐力試験結果に関する評価を含む）を有する。 第1種あと施工アンカー施工士の資格登録者、協会の指定する学歴ごとに定められた実務経験年数を経た者、協会の指定する技術資格保有者、または定められた年数以上の実務経験者である。	施工はできません	受験資格があれば申込みできる	【P.11-14】
施工+管理	あと施工アンカー主任技士	第1種あと施工アンカー施工士とあと施工アンカー技術管理士の両資格の技術的能力を有する。本資格は、第1種あと施工アンカー施工士とあと施工アンカー技術管理士の資格を有するものである。	制限なし	試験はありません	-

## 資格の登録

資格試験合格者は、所定の資格登録を行うことにより資格の称号を付与され、あと施工アンカー技術者認定資格登録証が交付されます。期限までに登録申請を行わない場合は、登録する資格が抹消され再度受験しなければなりません。

- 年度は4月1日から翌年の3月31日までとします。
- 資格登録の有効期間は、筆記試験に合格した日の属する年度の翌々年度の9月30日までです。  
⇒ (2020年度 受験合格者は、2022年9月30日までに資格の登録申請をすること。)
- 特2種あと施工アンカー施工士においては、実技試験実施年度の翌年度末までに登録の申請を行うこととします。  
⇒ (2020年度 特2種受験者の資格登録有効期間は、2022年3月31日までとなります。)
- 資格登録を行うことにより、試験に合格した日から5年を経過した日の属する年度の3月31日までの有効期限となります。 ⇒ (2020年度 受験合格者の資格の有効期限は、2026年3月31日までとなります。)

- 資格登録には所定の料金を要します。

WEB申込 資格登録料 (消費税込)	一般	7,300円
	当協会会員企業所属申請済の方	3,650円

- マイページにログインし登録証申込ボタンから行います。 \*別途払込手数料140円ご負担ください

最近のお申込						すべて表示
申込NO.	区分	種類	開催地	開催日	ステータス	
▶ ●●●●●●	第2種	筆記試験	福岡	2020/09/13	合格	登録証申込

## 資格の更新 (5年後)

技術者認定資格登録は、認定資格登録証に記載の有効期限までに協会の実施する資格に対応した更新講習の受講を要します。詳細は、更新対象時に更新対象者にお送りするはがき等でご確認ください。

- 更新には所定の料金を要します。  
(紙申込をする場合、3,000円加算となります)

WEB申込 更新料 (受講+登録更新) (消費税込)	更新する資格	一般	当協会会員企業 所属申請済の方
	第2種 (更新A+登録更新料)	19,300円	9,650円
第2種以外 (更新A+登録更新料)	21,400円	10,700円	
2資格更新 (更新B+2資格登録更新料)	28,700円	14,350円	

\*別途払込手数料140円ご負担ください

## 施工者の資格と管理者の資格について

第2種あと施工アンカー施工士資格登録者が、特2種あと施工アンカー施工士や第1種あと施工アンカー施工士の上位資格の受験をし合格され資格を登録申請した場合、資格は上位資格に統合されていきます。

認定資格登録証は1枚で表示され、現在保有している資格の有効期限欄に有効期限が表示され、下位資格の有効期限欄には「上位資格取得」と表示されます。よって、資格更新時は、登録証に有効期限の表示されている上位資格の更新をしていきます。

第1種あと施工アンカー施工士とあと施工アンカー技術管理士を合格し、両資格登録時に「あと施工アンカー主任技士」登録となります。その際、有効期限は、第1種あと施工アンカー施工士の有効期限に準じます。

また、施工者の資格である第2種あと施工アンカー施工士または特2種あと施工アンカー施工士と、管理者の資格であるあと施工アンカー技術管理士の資格を登録された場合、上位資格とはならず2資格保有となります。

## 資格名称等の省略について

資格の名称等を省略して記載する場合がございます。予めご了承ください。

正式名称	省略名称	正式名称	省略名称
第2種あと施工アンカー施工士	第2種 ・ 第2種施工士	一般社団法人日本建築あと施工アンカー協会	JCAA ・ JCAA事務局
特2種あと施工アンカー施工士	特2種 ・ 特2種施工士	認定資格登録証	登録証
第1種あと施工アンカー施工士	第1種 ・ 第1種施工士		
あと施工アンカー技術管理士	技管 ・ 技術管理士		
あと施工アンカー主任技士	主任 ・ 主任技士		

## 2. 第2種あと施工アンカー施工士 筆記試験概要

### 1. 試験日時

2020年9月13日(日曜日)

9:15 入室開始  
10:00~11:50 試験時間の目安 (説明を含む)

### 2. 受験資格

中学校卒業者及び中学校卒業者と同等以上の学力を有すると技術者審査委員会で認めた者で、年令15歳以上の者。(一般技術講習 初級の受講必須は、2020年度に限り免除となります。)

### 3. 筆記試験 (試験科目)

試験科目	試験の内容	出題形式
知 識	あと施工アンカーに関する基礎的な知識(種類・素材の材質・性能・安全・衛生・施工管理等)の試験	真偽式 マークシート式
母材・耐力・設計	あと施工アンカーの材料・構造及び設計に関する基礎的な知識の試験	
施 工 要 領	あと施工アンカーの施工要領に関する基礎的な知識の試験	
施工作业実技に関する知識	施工計画書により、ねじ径12mm以下のあと施工アンカー工事を施工するのに必要な材料及び使用工具類等を、写真で示された材料及び使用工具等の中から選別する基礎的な知識の試験	

### 4. 受験料

WEB申込受験料 (消費税込)	一般	15,100円
	会員企業所属承認済の方	7,550円

- ・受験料の払込方法については【P.19】をご覧ください。
- ・会員企業一覧と所属申請の方法は【P.36-37】をご覧ください。
- ・別途払込手数料140円をご負担ください。
















### 5. 申込方法

注意事項の記載があります。必ずお読みいただきご了承の上、お申込みください。

申込方法	流れについて	操作方法 注意事項
WEBにて個人でお申込される方	【P.16】へ	【P.27-30】
WEBにてとりまとめ担当がまとめてお申込される方	【P.17】へ	【P.31-35】
紙申込みにて申込みされる方	申込書取り寄せは 【P.18】へ	

## 6. 受験会場

都合により、日時・開催地が変更する場合があります。必ず受験票にてご確認ください。

地区	会場名	会場住所	アクセス クリック
北海道	札幌市	TKP札幌ホワイトビルカンファレンスセンター NCO札幌ホワイトビル 札幌市中央区北2条西2丁目19番 (アパホテル〈TKP札幌駅前〉内)	
	帯広市	とかち館 帯広市西7条南6丁目2番地	
岩手県	滝沢市	岩手産業文化センター 滝沢市砂込389-20	
宮城県	仙台市	卸町会館 仙台市若林区卸町2丁目15-2	
東京都	江東区	TFTビル 江東区有明3-6-11(東館) 江東区有明3-4-10(西館)	
神奈川県	横浜市	TKPガーデンシティみなとみらい 横浜市西区みなとみらい3-6-3 MMパークビル 5F	
新潟県	三条市	燕三条地場産業振興センターリサーチコア 三条市須頃1丁目17	
石川県	金沢市	金沢流通会館 金沢市間屋町2丁目61	
静岡県	静岡市	もくせい会館 静岡市葵区鷹匠3-6-1	
愛知県	名古屋市	ポートメッセなごや 名古屋市港区金城ふ頭2丁目2	
大阪府	大阪市	マイドームおおさか 大阪市中央区本町橋2番5号	
広島県	広島市	RCC文化センター 広島市中区橋本町5-11	
香川県	丸亀市	丸亀市綾歌総合文化会館アレックス 丸亀市綾歌町栗熊西1680番地	
福岡県	福岡市	福岡県中小企業振興センター 福岡市博多区吉塚本町9-15	
沖縄県	那覇市	沖縄大学【本キャンパス】 那覇市国場555番地	

\*北海道【札幌市】の会場は選択いただけません。

\*会場アクセスを参照するには、ホームページから当案内をPDFでダウンロードし、ファイルを開いた状態で上記「アクセス」ボタンを選択してください。

## 7. 当日の持参物

受験票・筆記用具（HBまたはBの黒鉛筆、消しゴム、鉛筆削り 等）・健康チェック表

\*受験票は当日回収いたしません。合否発表日まで大切に保管し、合否発表日、ホームページでご確認ください。

## 8. 合否発表日

2020年10月21日（水曜日） 13:00予定

ホームページにて合格者受験番号掲載及び受験申込のマイページに合否結果掲載

## 9. 特筆すべきの注意点

1. 本紙P1「2020年度 あと施工アンカー技術者試験の実施に伴う新型コロナウイルス感染防止対策等について」の記載内容をすべてお読みいただき、ご了承の上お申込みしてください。
2. マイページは一人に一つ。複数、ユーザ登録しないでください。
3. 「支払へ進む」ボタンクリック後、支払期限が発生します。3日以内にお支払いを完了してください。
4. WEB申込みの場合、受験票は郵送いたしません。マイページからご自身で印刷してください。
5. WEB申込みの場合、受験結果は郵送いたしません。ホームページまたはマイページにてご確認ください。
6. 申込後の取消・返金・受験者の変更はいたしていません。
7. 申込期間終了後の受験地変更はいたしていません。

### 3. 第1種あと施工アンカー施工士 筆記試験概要

1. 試験日時

2020年8月23日(日曜日)

9:15

入室開始

10:00~14:15

試験時間の目安 (説明を含む)  
(昼休み有)

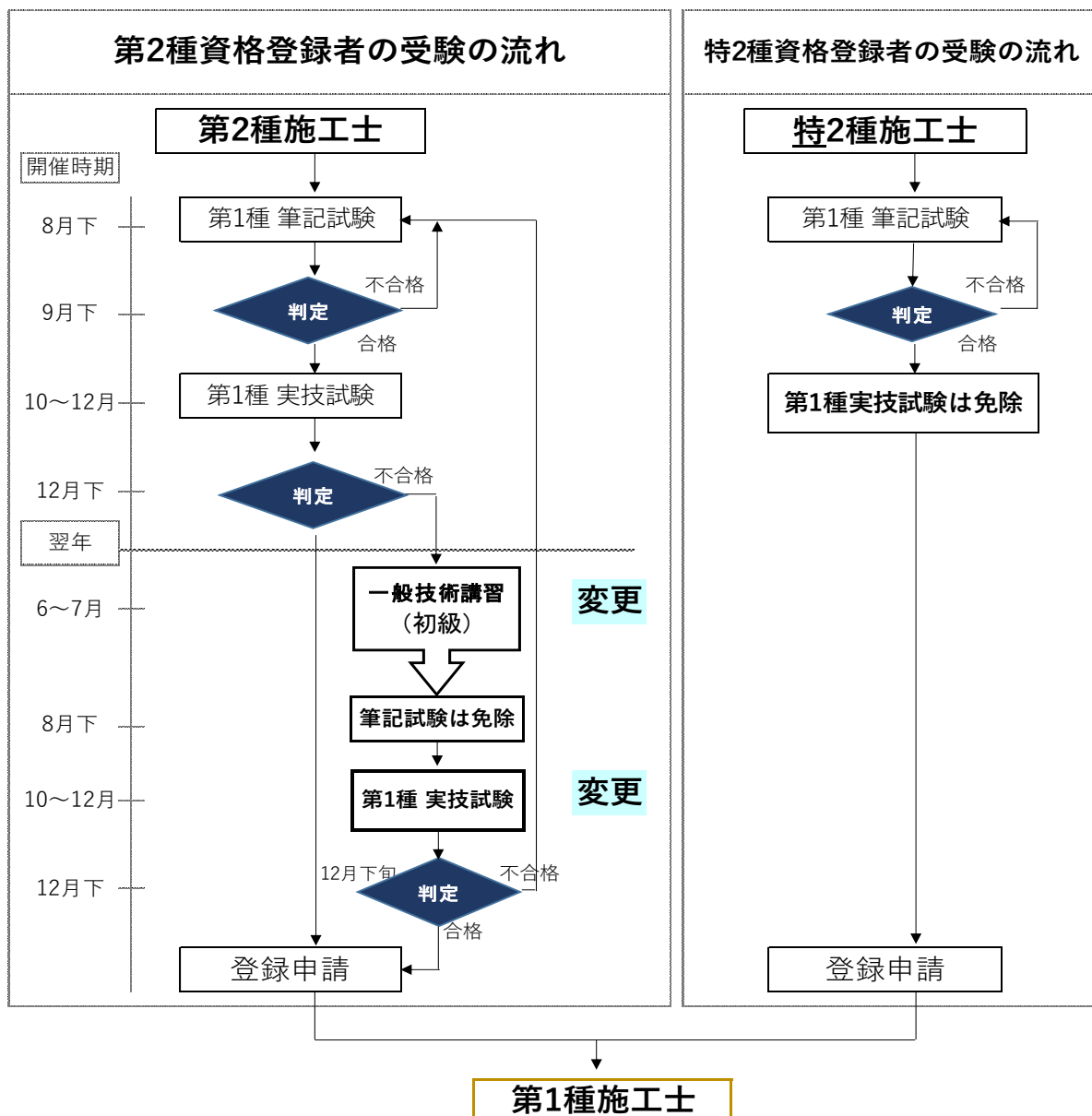
2. 受験資格

第2種施工士の資格登録者、または、特2種施工士の資格登録者

【受験資格のない方】

- ・ はじめてJCAAの資格試験を受験される方 (第2種あと施工アンカー施工士または特2種あと施工アンカー施工士の資格がない)
  - ・ 第2種あと施工アンカー施工士または特2種あと施工アンカー施工士の資格が失効してしまった方 (有効期限切れ)
  - ・ 特2種あと施工アンカー施工士の受験申込をされている方・受験中・結果待ちの方
- ※ 施工士の資格試験は同時申込みができません。受験結果発表後、合格者は登録申請手続き終了後、お申込が可能となります。

3. 受験資格 (登録している資格) によって、下図の通り受験の流れがわかります



※技術管理士資格登録者はあと施工アンカー主任技士登録となります。

変更 の部分は2020年度より変更された部分です。



## 4. 筆記試験（試験科目）

試験科目		試験の内容	出題形式
学 科 問 題	知 識	あと施工アンカーに関する一般的な知識（種類・素材の材質・性能安全・衛生・施工管理等）の試験	真偽式 マークシート式
	母 材 ・ 耐 力	あと施工アンカーの材料・構造に関する知識の試験	
	施 工 要 領	あと施工アンカーの施工要領に関する一般的な知識	
耐 力 問 題 計 算	施 工 要 領	あと施工アンカーの適切な施工の為に必要な基礎的な力学に基づく具体的なアンカーの設計法についての能力の試験	

\*第2種施工士登録者は、筆記試験合格後、実技試験申込みへお進みいただきます。

## 5. 筆記試験受験料

WEB申込受験料 (消費税込)	一般	15,100円
	会員企業所属承認済の方	7,550円

- ・受験料の払込方法については【P.19】をご覧ください。
- ・会員企業一覧と所属申請の方法は【P.36 - 37】をご覧ください。
- ・別途払込手数料140円をご負担ください。













## 6. 申込方法

注意事項の記載があります。必ずお読みいただきご了承の上、お申込みください。

申込方法	流れについて	操作方法 注意事項
WEBにて個人でお申込される方	【P.16】へ	【P.27-30】
WEBにてとりまとめ担当がまとめてお申込される方	【P.17】へ	【P.31-35】
紙申込みにて申込みされる方	申込書取り寄せは 【P.18】へ	

## 7. 筆記試験受験会場

都合により、日時・開催地が変更する場合があります。必ず受験票にてご確認ください。

地 区	会 場 名	会場住所	アクセ ス ク リ ック
北海道	札幌市 北海道教育会館	札幌市中央区南3条西12丁目	
岩手県	滝沢市 岩手産業文化センター	滝沢市砂込389-20	
宮城県	仙台市 卸町会館	仙台市若林区卸町2丁目15-2	
東京都	江東区 T F T ビル	江東区有明3-6-11 (東館) 江東区有明3-4-10 (西館)	
新潟県	三条市 燕三条地場産業振興センターリサーチコア	三条市須頃1丁目17	
石川県	金沢市 金沢流通会館	金沢市間屋町2丁目61	
愛知県	名古屋市 名古屋国際会議場	名古屋市熱田区熱田西町1-番1号	
大阪府	豊中市 大阪大学【豊中キャンパス】	豊中市待兼山町1-5	
広島県	広島市 R C C 文化センター	広島市中区橋本町5-11	
香川県	高松市 サンメッセ香川	高松市林町2217-1	
福岡県	福岡市 福岡県中小企業振興センター	福岡市博多区吉塚本町9-15	
沖縄県	那覇市 沖縄大学【本キャンパス】	那覇市国場555番地	

会場アクセスを参照するには、ホームページから案内をPDFでダウンロードし、ファイルを開いた状態で上記「アクセス」ボタンを選択してください。

## 8. 筆記試験当日の持参物

- 受験票・筆記用具（HBまたはBの黒鉛筆、消しゴム、定規、鉛筆削り等）・健康チェック表
- ・√つきの計算機（携帯電話やタブレット等の電子機器を計算機として使用不可）
- ・昼食（会場付近に利用可能な食堂がない場合があります）

\* 受験票は当日回収いたしません。合否発表日まで大切に保管し、合否発表日、ホームページでご確認ください。

## 9. 筆記試験合否発表日

2020年9月11日（金曜日） 13:00予定

ホームページにて合格者受験番号掲載及び受験申込のマイページに合否結果掲載

- 筆記試験合格者のうち第2種登録者は、マイページから実技試験申込みへお進みください。
- 筆記試験合格者のうち特2種登録者は、マイページから登録申請（登録証作成）へお進みください。

## 10. 特筆すべきの注意点

1. 本紙P.1「2020年度あと施工アンカー技術者試験の実施に伴う新型コロナウイルス感染防止対策等について」の記載内容をすべてお読みいただき、ご了承の上お申込みしてください。
2. マイページは一人に一つ。複数、ユーザ登録しないでください。
3. 「支払へ進む」ボタンクリック後、支払期限が発生します。3日以内にお支払いを完了してください。
4. WEB申込みの場合、受験票は郵送いたしません。マイページからご自身で印刷してください。
5. WEB申込みの場合、受験結果は郵送いたしません。ホームページまたはマイページにてご確認ください。
6. 申込後の取消・返金・受験者の変更はいたしておりません。
7. 申込期間終了後の受験地変更はいたしておりません。

以下、このページは、筆記試験合格者のうち第2種登録者が進む実技試験についての概要となります。

## 4. 第1種あと施工アンカー施工士 実技試験概要 【参考】

1. 試験日時（予定） 日程・開催地は都合により変更となる場合があります。申込時、ご確認ください。

北海道 (札幌市)	岩手 (滝沢市)	千葉 (千葉市)	石川 (金沢市)	愛知 (名古屋市)	大阪 (大阪市)	広島 (広島市)	香川 (高松市)	福岡 (北九州市)	沖縄 (沖縄県内)
下記日程より、1日選択していただきます。（午前または午後となりますが、指定することはできません。）									
10/17(土)	10/24(土)	11/7(土)	11/29(日)	10/24(土)	10/31(土)	12/5(土)	11/21(土)	11/28(土)	12/5(土)
10/18(日)	10/25(日)	11/8(日)	-	10/25(日)	11/1(日)	12/6(日)	11/22(日)	11/29(日)	12/6(日)
-	-	11/21(土)	-	-	11/3(火)	-	-	-	-
-	-	11/22(日)	-	-	-	-	-	-	-

2. 受験資格

第2種施工士の資格登録者で、2020年度筆記試験合格者

3. 実技試験（試験科目）

あと施工アンカーの施工試験	あと施工アンカーを施工する能力	アンカー施工試験
あと施工アンカーの耐力試験（非破壊）	施工されたあと施工アンカーを試験する能力	アンカー引張試験

4. 筆記試験受験料

WEB申込受験料 (消費税込)	一般	47,000円
	会員企業所属承認済の方	23,500円

別途払込手数料140円をご負担ください。

5. 実技試験当日の持参物

- ヘルメット ●作業着上下 ●墜落制止用器具（安全帯） ●安全靴 ●受験票
- 実技試験の手順とポイント（受験申込者に郵送します） ●筆記用具

※上記以外は当日貸与または支給をします。

※ 詳細につきましては、申込時掲載される「実技試験のご案内」にてご確認ください。

6. 実技試験合否発表日

2020年12月24日（木曜日） 13:00予定 （変更する場合があります。）

ホームページにて合格者受験番号掲載及び受験申込のマイページに合否結果掲載

- 実技試験合格者は、マイページから登録申請申込みへお進みください。
- 実技試験不合格者は、以下の流れとなります。

2020年度 実技試験を受験し「不合格」だった方（欠席した不合格者は対象外）は、2021年度の一般技術講習初級の受講することで、2021年度第1種施工士筆記試験を免除する権利、且つ2021年度の実技試験の受験資格を得ることができます。  
ただし、講習を未申込・欠席・早退・遅刻をされた場合、その権利を放棄したとみなし、筆記試験からの再受験となります。

※ 2020年度より流れが変更となりました。

※ 一般技術講習 初級を受講いただくのはこの講習が『施工・技術・方法』を中心とした内容の為です。

※ 詳細につきましては、申込時掲載される「実技試験のご案内」にてご確認ください。

## 5. あと施工アンカー技術管理士 筆記試験概要

1. 試験日時

2020年8月23日(日曜日)

9 : 15 入室開始  
 10 : 00 ~ 14 : 45 試験時間の目安 (説明を含む)  
 (昼休み有)

2. 受験資格

- \* 下記A～Dのうち、いずれか一つに該当すれば受験できます。
- \* 受験資格を証明する下記必要書類を必ずご準備し、データ化してください。
- 申込時、アップロードを要します。 データ形式は、jpg、gif、png、pdf形式としてください。

受験資格	受験資格の内容	必要書類
<b>A</b>	第1種施工士 資格登録者	第1種のと施工アンカー施工士資格登録者 (有効期限内)
<b>B</b>	指定技術資格 保有	第1種の資格登録があるマイ ページからお申込してください
<b>C</b>	実務経験 8年以上	「資格登録証明書」「認定資 格登録証」「免許証」「合格 証明書」などいずれか1つを アップロードします。  ※ 監理技術者資格者を証明書 として使用する場合、有する 資格欄が「実経( )」(参考 「実経(通)」)の方は実務 経験として認められません。
<b>D</b>	最終学歴に 応じた 実務経験 <sup>※1</sup>	「あと施工アンカー技術管理 士実務経験証明書」(次の ページのJCAA指定用紙)  ④大学院生は「在学証明書」

※1 実務経験について  
 技術管理士の受験資格である実務経験は、「建設業法に定める建設  
 工事」の管理に関するものをさします。下記①～⑤のみが認め  
 る実務経験となります。アンカー施工の実務経験や営業職等の実  
 務経験は対象外となります。

① 設計事務所、建設会社、設備施工会社、維持管理会社等に所属し、建築  
 (建設) 工事の設計、工事管理 (その補助を含)、施工管理、積算見積、  
 維持管理 (保全改修を伴うものに限る) の業務を行っている。

② 官公庁で建築 (建設) 工事に関する行政、営繕業務を行っている。

③ 大学、工業高校等で建築 (建設) 工事に関する教育・研究を行っている。

④ 大学院・研究等で建築 (建設) 工事に関する研究を行っている。

⑤ 機器メーカー等で建設工事システムに関する設計業務を行っている。

注1) 建築・土木・機械・工業化学などの学科において「工学科」「学科」「技術」「科」等の文字の有無により学科名が異なる場合、指定学科としてみ  
 なす場合があります。ご不明な点はお問合せください。

### 3. 筆記試験（試験科目）

試験科目		試験の内容	出題形式
学科問題	法令	あと施工アンカー施工管理に必要な関連法令に関する一般的な知識の試験	真偽式 マークシート式 記述式 等
	知識	あと施工アンカーに関する一般的な知識（素材の材質・性能及び母材の材質・性能等）の試験	
	施工要領	あと施工アンカー工事の施工計画の作成方法及び工程管理、品質管理、安全管理等工事の施工管理方法に関する一般的な知識の試験	
耐力計算問題	耐力	1. あと施工アンカーの耐力を期待して、適切なアンカーの選定・必要本数等を設計する能力の試験	
		2. 対象母材が健全で、期待するアンカーの強度が得られることを判定する能力の試験	
	施工管理方法	1. 設計図書で要求されるあと施工アンカーの性能を確保する為に、設計図書を理解し、あと施工アンカーの施工計画を適切に作成し施工図を適正に作成することが出来る能力の試験	
		2. あと施工アンカーの強度等を把握し、工事の目的物に所要の強度、外観等を得る為に必要な措置を適切に行うことができる能力の試験	

### 4. 受験料

WEB申込受験料 (消費税込)	一般	15,100円
	会員企業所属承認済の方	7,550円

- ・ 受験料 払込方法については【 P. 19 】をご覧ください。
- ・ 会員企業一覧と所属申請の方法は【 P. 36 - 37 】をご覧ください。
- ・ 別途払込手数料140円をご負担ください。











### 5. 申込方法

注意事項の記載があります。必ずお読みいただきご了承の上、お申込みください。

申込方法	流れについて	操作方法 注意事項
WEBにて個人でお申込される方	【 P. 16 】へ	【 P. 27-30 】
WEBにてとりまとめ担当がまとめてお申込される方	【 P. 17 】へ	【 P. 31-35 】
紙申込みにて申込みされる方	申込書取り寄せは 【 P. 18 】へ	

## 6. 受験会場

都合により、日時・開催地が変更する場合があります。必ず受験票にてご確認ください。

地区	会場名	会場住所	アクセス クリック
北海道	札幌市 北海道教育会館	札幌市中央区南3条西12丁目	
宮城県	仙台市 卸町会館	仙台市若林区卸町2丁目15-2	
東京都	江東区 タイム24ビル	江東区青海2丁目4番32号	
石川県	金沢市 金沢流通会館	金沢市問屋町2丁目61	
愛知県	名古屋市 名古屋国際会議場	名古屋市熱田区熱田西町1-番1号	
大阪府	大阪市 大阪大学【豊中キャンパス】	豊中市待兼山町1-5	
広島県	広島市 R C C文化センター	広島市中区橋本町5-11	
香川県	高松市 サンメッセ香川	高松市林町2217-1	
福岡県	福岡市 福岡県中小企業振興センター	福岡市博多区吉塚本町9-15	
沖縄県	那覇市 沖縄大学【本キャンパス】	那覇市国場555番地	

会場アクセスを参照するには、ホームページから当案内をPDFでダウンロードし、ファイルを開いた状態で上記「アクセス」ボタンを選択してください。

## 7. 当日の持参物

受験票・筆記用具（HBまたはBの黒鉛筆、消しゴム、定規、鉛筆削り等）・健康チェック表

・√つきの計算機（携帯電話やタブレット等の電子機器を計算機として使用不可）

・昼食（会場付近に利用可能な食堂がない場合があります）

\* 受験票は当日回収いたしません。合否発表日まで大切に保管し、合否発表日、ホームページでご確認ください。

## 8. 合否発表日

2020年10月14日（水曜日） 13:00予定

ホームページにて合格者受験番号掲載及び受験申込のマイページに合否結果掲載

## 9. 特筆すべきの注意点

1. 本紙P1「2020年度 あと施工アンカー技術者試験の実施に伴う新型コロナウイルス感染防止対策等について」の記載内容をすべてお読みいただき、ご了承の上お申込みしてください。
2. マイページは一人に一つ。複数、ユーザ登録しないでください。
3. 「支払へ進む」ボタンクリック後、支払期限が発生します。3日以内にお支払いを完了してください。
4. WEB申込みの場合、受験票は郵送いたしません。マイページからご自身で印刷してください。
5. WEB申込みの場合、受験結果は郵送いたしません。ホームページまたはマイページにてご確認ください。
6. 申込後の取消・返金・受験者の変更はいたしていません。
7. 申込期間終了後の受験地変更はいたしていません。

あと施工アンカー技術管理士受験者のうち、受験資格C,Dの方はこちらの用紙を印刷しご記入の上、PDFデータに変換し申込時アップロードしてください。

JCAA定型用紙180601

あと施工アンカー技術管理士 実務経験証明書

証明者は、この実務経験証明書に記入した全ての内容に偽りのないこと及び、この受験者が証明者の所属する会社または事業所に勤務していることを証明します。

一般社団法人 日本建築あと施工アンカー協会会長殿

年 月 日

- \*現在勤務している会社の事業所の責任者の証明が必要です。
- \*国、地方公共団体、公団等の場合は、所属長の公印を押印してください。
- \*民間会社及び自営業の場合は、事業所の印と証明者の印の二つを押印してください。
- \*自営業の方で会社印の無い場合は代表者の印を押印してください。

証明者 会社または事業所 \_\_\_\_\_  
 所在地 \_\_\_\_\_  
 職 名 \_\_\_\_\_  
 氏 名 \_\_\_\_\_ 印

受験する者	フリガナ		生年月日(西暦)	年	月	日
	氏名		携帯電話 (日中の連絡先)			

▼ 該当する受験資格に○をつけ、下記、実務経験記入欄に必要な年数の実務経験を記入してください

<input type="radio"/>	<b>C</b> 実務経験8年以上				
<input type="radio"/>	<b>D</b> 最終学歴に応じた実務経験				
<input type="radio"/>	最終学歴 学校名を記入				
<input type="radio"/>	最終学歴 学科名を記入				
<input type="radio"/>	大学 (新/旧大学)(高専 専攻科)	指定学科	1年以上	指定学科とは ・建築(工)学科 ・土木工学科 ・建設(工)学科 ・農業土木科 ・森林土木学科 ・鉱山土木学科 ・砂防学科 ・治山学科 ・電気(電子)工学科 ・緑地学科 ・造園学科 ・都市工学科 ・衛生工学科 ・機械工学科 ・情報工学科 ・環境工学科 ・デザイン工学科	不明な点はお問合せください
<input type="radio"/>	大学 (新/旧大学)(高専 専攻科)	その他学科	1年6ヶ月以上		
<input type="radio"/>	短期大学・高専 (旧制専門学校含)	指定学科	2年以上		
<input type="radio"/>	短期大学・高専 (旧制専門学校含)	その他学科	3年以上		
<input type="radio"/>	高等学校 (専修学校、各種学校含)	指定学科	3年以上		
<input type="radio"/>	高等学校 (専修学校、各種学校含)	その他学科	4年6ヶ月以上		

【実務経験記入欄】

実務経験内容	実務経験として認める内容 下欄を見て該当するものに○	従事した事業所名	実務経験年数(○年○ヶ月で記入)
記入例) 建築見積業務	①	(株)アンカー協会建設	10年 ヶ月
			年 ヶ月
			年 ヶ月
			年 ヶ月
			年 ヶ月
			年 ヶ月
			年 ヶ月
ご自身の受験資格にあった必要実務経験数になっているか必ず確認してください。 実務経験の内容に不明な点がある場合は、受験者にご連絡させて頂く場合がございます。予めご了承ください。			合計 年 ヶ月

実務経験として認める内容は右記①～⑤です	①	設計事務所、建設会社、設備施工会社、維持管理会社等に所属し、建築(建設)工事の設計、工事管理(その補助を含)、施工管理、積算見積、維持管理(保全改修を伴うものに限る)の業務を行っていること。
	②	官公庁で建築(建設)工事に関する行政、営繕業務を行っていること。
	③	大学、工業高校等で建築(建設)工事に関する教育・研究を行っていること。
	④	大学院・研究等で建築(建設)工事に関する研究を行っていること。
	⑤	機器メーカー等で建設工事システムに関する設計業務を行っていること。



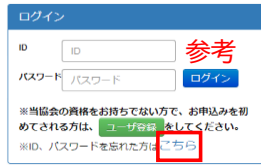
## 6. 申込方法について

一般の方の申込方法は、以下、3つの方法がございます。

申込方法	流れについて	操作方法 注意事項
6-1. WEBにて個人でお申込する方法	【P.16】へ	【P.27-30】
6-2. WEBにてとりまとめ担当がまとめてお申込する方法	【P.17】へ	【P.31-35】
6-3. 紙申込みにて申込みする方法	申込書取り寄せは	【P.18】へ

※ 同じ試験の二重申込みはできません。

### 【よくある質問】

	よくある質問	回答
1.	資格をもっていますが、 自分がユーザ登録しているか わかりません。  ずいぶん前、 まだWEB申込ではなかった時に 資格を取得したので、 マイページは登録していません。	<b>JCAAの資格をお持ちの方は ユーザ登録されており すでに マイページがございます。  新規でユーザ登録は 絶対にしないでください。</b>
2.	ログインID・ パスワードををわすれました。	 <p>申込み時、この図の通り、「こちら」から、ログインIDをお調べいただくこと、パスワードを変更することができます。</p> <p>または、 <b>ご本人様からJCAA事務局までお電話を いただいた場合、個人情報の確認後、 ご対応いたします。</b> ご本人様以外でのお問い合わせはご遠慮ください。</p>
3.	ユーザ登録を複数してしまいました。	ユーザ登録を複数してしまい、マイページが複数存在しますと、資格の保有状況や受験履歴が正しく表示されず、受験申込ができなくなる場合があります。 お手数ですがJCAA事務局までご連絡ください。
4.	ユーザ登録をしました。自分は「会員」扱いとなりますか？	<b>ユーザ登録＝「会員」扱いではありません。</b> 【P.36】に2020年4月末現在の会員企業一覧がございます。ご確認ください。



## 6-1. WEBにて個人でお申込する方 の流れ

## STEP-0

申込み前に準備するもの

- ・ インターネットができるパソコン  
(スマートフォンでも操作は可能ですが、パソコンを推奨しております。)
- ・ 顔写真データをご用意ください。(【P.20】参照)
- ・ はじめての方はユーザ登録をしてマイページを作成します。

## STEP-1

受験資格の確認をする

## STEP-2

受験申込操作をする

## マイページへログイン

- ・ ユーザ情報の確認・修正
- ・ 開催地を選択
- ・ 顔写真データアップロード
- ・ (技管受験者は書類アップロード)
- ・ 支払方法の選択
- ・ 受験料の支払

操作終了後、ログアウト

操作方法は  
個人申込：【P.27-30】  
まとめ申込：【P.31-35】  
参照ください

## STEP-3

受験日、2週間前頃より受験票の印刷

## マイページへログイン

- ・ 受験票の印刷【メールで印刷時期をご連絡いたします】

操作終了後、ログアウト

## STEP-4

当日、受験

第2種施工士 : 2020年9月13日(日曜日)

第1種施工士・技管 : 2020年8月23日(日曜日)

## STEP-5

合否発表

第2種施工士 : 2020年10月21日(水曜日) 13:00 予定

第1種施工士 : 2020年09月11日(金曜日) 13:00 予定

技管 : 2020年10月14日(水曜日) 13:00 予定

## STEP-6

合格者は資格の登録

## マイページへログイン

- ・ 登録証作成ボタンから
- ・ 登録料の支払

操作終了後、ログアウト

(第2種登録者の第1種筆記合格者は、  
実技試験申込みへすすみます)

## STEP-7

登録証受領

登録料をお支払いいただいてから2か月以内に送付します。

## 6-2. WEBにてとりまとめ担当がまとめてお申込する方 の流れ

## STEP-0

## ◆ 申込み前に準備するもの

- ・ インターネットができるパソコン  
(スマートフォンでも操作は可能ですが、パソコンを推奨しております。)
- ・ 受験する方の顔写真データをご用意ください。(【P.20】参照)
- ・ はじめての方は、ユーザ登録をしてマイページを作成します。
- ・ とりまとめ担当者様・受験する方すべてのマイページ(ユーザ登録)があることが前提となります

## STEP-1

## 受験する方・とりまとめる方(とりまとめ担当者)を決める

- ・ 受験する方と、とりまとめ担当者様の間で、受験の申込みをすること・個人情報開示の了解を得る。
- ・ 受験する方の「氏名(カタカナ)」と「個人ID」のメモをとる。  
(IDはログインIDではありません。(【P.31】参照))
- ・ とりまとめ担当者様のマイページにログインし、「取り纏め機能」を有効にする。

## STEP-2

## 受験申込操作をする

## とりまとめご担当者様のマイページへログイン

- ・ 受験する方の個人情報を確認し、とりまとめ担当者様のマイページに「氏名(カタカナ)」と「個人ID」を登録する。
- ・ 希望開催地・受験者を選択し、受験者リストに追加する
- ・ 受験者の顔写真データアップロード  
(技管受験者は書類アップロード)
- ・ 支払方法の選択
- ・ 受験料の支払

操作方法は  
個人申込：【P.27-30】  
まとめ申込：【P.31-35】  
参照ください

操作終了後、ログアウト

## STEP-3

## 受験日、2週間前頃より受験票の印刷

## とりまとめご担当者様のマイページへログイン(受験者個人のマイページからも可)

- ・ 受験票の印刷 【メールで印刷時期をご連絡いたします】

操作終了後、ログアウト

## STEP-4

## 当日、受験

第2種施工士 : 2020年9月13日(日曜日)

第1種施工士・技管 : 2020年8月23日(日曜日)

## STEP-5

## 合否発表

第2種施工士 : 2020年10月21日(水曜日) 13:00 予定

第1種施工士 : 2020年09月11日(金曜日) 13:00 予定

技管 : 2020年10月14日(水曜日) 13:00 予定

## STEP-6

## 合格者は資格の登録

## とりまとめご担当者様のマイページへログイン(受験者個人のマイページからも可)

- ・ 登録証作成ボタンから
- ・ 登録料の支払

操作終了後、ログアウト

(第2種登録者の第1種筆記合格者は、  
実技試験申込みへすすみます)

## STEP-7

## 登録証受領

登録料をお支払いいただいてから2か月以内に送付します。

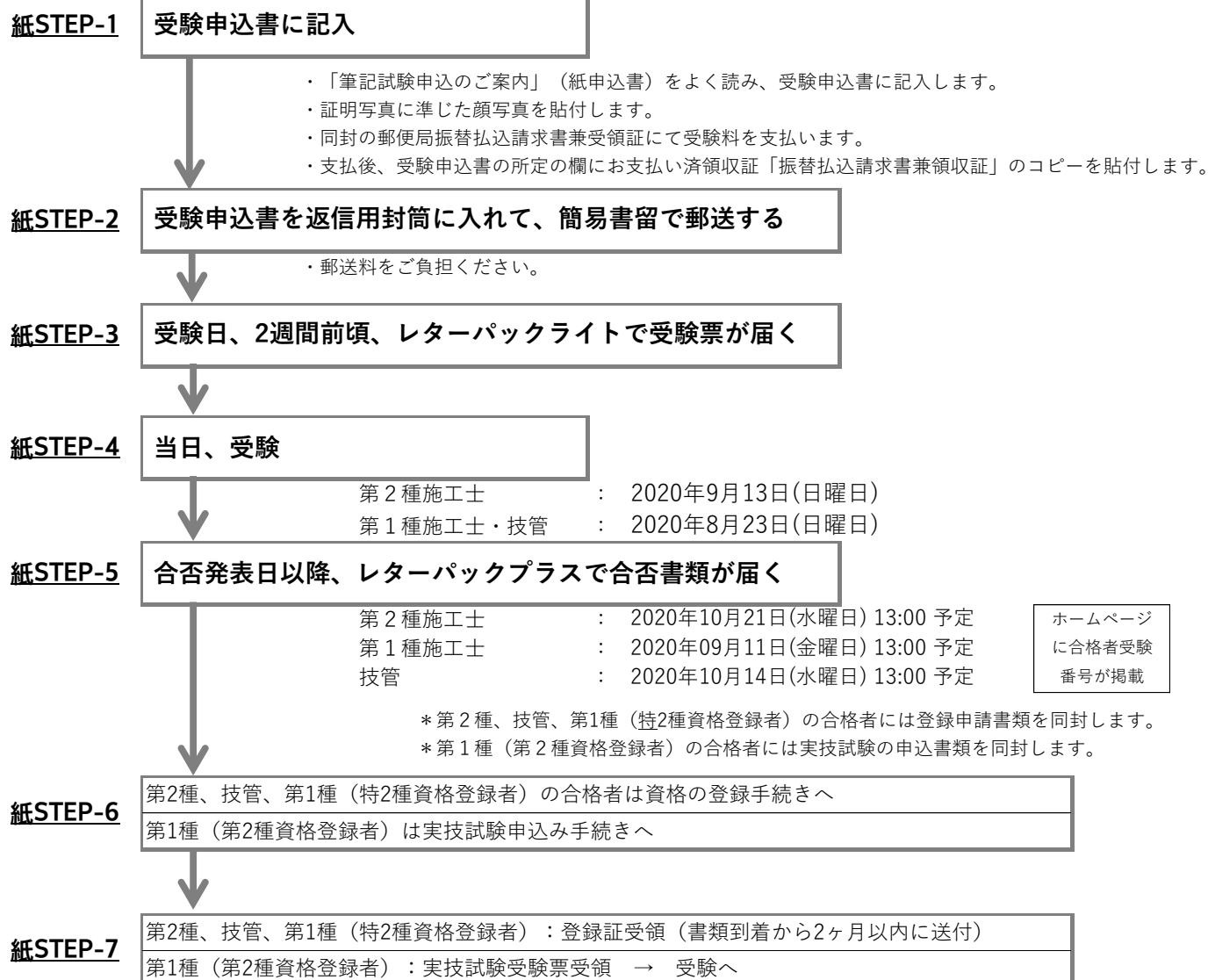
送付先住所 集合住宅の方は 部屋番号まで	〒	JCAA事務局 FAX番号： <b>03-3851-6741</b>	筆記試験紙申込書 必要部数をご記入ください (第2種・第1種・技管 共通用紙)	※ 部数記入欄が空欄の場合は 1部とみなします
企業の場合は 企業名				
氏名	様	部数記入欄		※ 発送は普通郵便（または レターパックライト）で の郵送となります。
日中連絡先 又は携帯電話			部	

- \* 申込締切間際にFAXをいただいた場合、受験申込書の到着が締切に間に合わないと判断した場合は、お電話させていただき、郵送いたしません。
- \* 紙申込書をFAXしても書類が届かない場合は、必ず申込期限内の早い時期にお電話にてご確認ください。紙申込が届かないので受験できなかった、という内容についての再受験はいたしません。

### 6-3. 紙申込にて申込みされる方

筆記試験を紙申込にて受験をご希望の方は、上記太枠内にご記入の上、申込期間内に、受験申込書の締切必着が間に合うまでに、JCAA事務局までFAXしてください。また、この用紙を発送用ラベルとして使用しますので、読み取りやすいよう楷書にて丁寧に記入してください。

以下、紙申込書がお手元に届いてからの流れとなります。



## 7. WEB申込みにおける受験料 払込方法について

WEB申込 筆記試験 受験料 (消費税込)	一般	15,100円
	会員企業所属申請済の方	7,550円

- ・会員企業一覧と所属申請の方法は【P.36 - 37】をご覧ください。
- ・紙申込はWEB料金に3,000円加算となります。
- ・別途払込手数料140円をご負担ください。

### 【会員企業価格適用について】

会員企業とは、JCAAの目的に賛同して入会した団体又は個人（正会員）や本協会の事業を賛助するため入会した団体又は個人（賛助会員）ことをいいます。

会員企業を適用するには、JCAA会員企業に勤務していることを前提とし、試験申込前に、個人マイページからの「所属申請」手続き及び会員企業取纏担当者による「所属承認」手続きが必要となります。

**この手続きをせず、一般料金で申込みをした場合、後日の半額返金はいたしませんので、ご了承ください。**

### 【WEB申込みにおける決済方法】

申込操作の過程で「支払へ進む」ボタンが表示されます。クリックし支払方法を選択します。画面に表示される番号をメモまたは画面印刷し、「支払へ進む」をクリックしてから**3日以内（休日・祝日を含む）に、お支払いを完了してください。**

決済方法	いずれかの方法を選択			上限金額	
	店頭設置端末を操作してレジへ	店頭レジ			
1. コンビニエンスストアご利用				・店頭レジ ・店頭設置 端末	いずれも 30万円
					
2. 銀行振込をご利用 Pay-easy(ペイジー)にてお支払い 	・銀行のATM			現金	10万円
				・ネットバンキング	

### 【WEB申込みの方の、支払時における注意事項】

- \* クレジットカードはご利用いただけません。
- \* ネットバンキングを利用するには、口座が必要です。口座の〔支払〕権限をお持ちの方のみ操作が可能となりますので、経理担当者等の確認の上、ご選択ください。また、ネットバンキングを選択された場合、申込み操作から支払完了までの操作を途中で中断することができません。十分検討した上でご選択ください。
- \* 「支払へ進む」ボタンクリック後、支払期限が発生します。3日以内（休日・祝日を含む）にお支払いを完了してください。3日を過ぎますと支払期限切れとなり、再操作が必要となります。
- \* WEB申込みをされた方は、紙申込用の払込用紙のご利用や銀行または郵便局口座番号指定でのお振込みをしないでください。WEB申込みで選択した入金方法以外で入金をされますと、入金の確認ができません。
- \* 締め切り時刻間際に申込み手続きをされた場合、締切日23：59までに支払へ進むボタンをクリックし、支払い期限日までに支払いを完了された申込みまでが有効となります。締切日を迎えてから再操作をすることはできません。
- \* **申込み後の取消・変更・返金はできません。**

### 【領収書の発行について】


領収書は郵送いたしません。コンビニや金融機関でお支払いいただいた際の控えが領収書として有効です。領収書を紛失された場合や、インターネットバンキングのご利用でお手元に控えがない場合、電子領収書を印刷することができます。

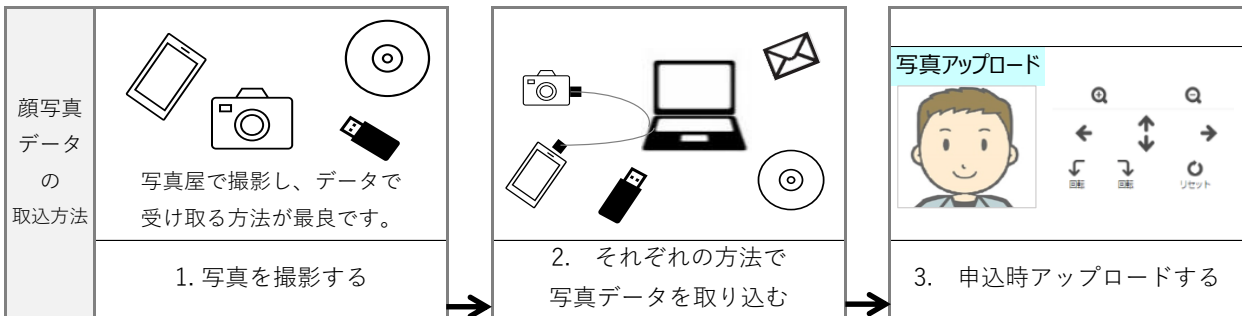
1. 受験料支払後、マイページにログインし、「最近のお申込」欄の申込Noをクリックします。
2. 「講習・試験申込」画面右下にある「領収書出力」をクリックし、印刷します。（宛名編集可）



## 8. ご用意いただく顔写真データについて


### 顔写真データについて

試験申込時、顔写真のアップロードが必須となります。この顔写真は、資格試験合格後、資格の登録時に登録証に転写いたしますので、下表に従い、証明写真に準じた顔写真のアップロードをしてください。証明写真に準じていないと判断した場合は、電話等でご連絡させていただき、申込期間内に証明写真に準じた写真の再アップロードまたは再提出をしていただきます。

	<h3 style="margin: 0;">良い写真</h3> <p style="color: #e91e63; font-size: small;">【上半身全体ではなく、顔が大きく写っているのが最良です】</p> <ul style="list-style-type: none"> <li>◎ 正面向きで顔が鮮明に大きく写っていて、欠けてる部分がないこと</li> <li>◎ カラーであるもの</li> <li>◎ 無背景であるもの <small>（バックが無地で背景にブラインドや人物、景色等が写っていない）</small></li> <li>◎ 脱帽であるもの <small>（帽子、ヘアバンド、ヘルメット、タオルハチマチ等不可）</small></li> <li>◎ 3ヶ月以内であるもの</li> </ul>
---	--



ファイルの形式	jpeg形式またはpng形式に限ります。 画像：200万画素以上 サイズ上限：5MB （PDF形式やビットマップ形式等のファイルは使用できません。）	
差し替えとなります ✕  このサイズでは顔が小さい  ◎  顔を大きく撮影する	✕ <b>小さすぎたり大きすぎたりするもの</b> ✕ 暗くて表情がわからないもの ✕ 写真をふたたび写真にとり、あきらかに不鮮明となったもの ✕ 画像処理をして細くなっていたり、膨張したりしているもの ✕ 髪の毛、耳、あご、など顔の一部が欠けているもの	差し替えで特に多いものはこちらの5項目です
	✕ 横向き、後ろ向き、全身写真 ✕ 背景にブラインドやカーテンがうつっているもの ✕ 車の中で撮影したもの ✕ マフラーやスカーフをして、あごがかくれている ✕ サングラスや色眼鏡をしている ✕ 顔に光がさしこんでいるもの ✕ Tシャツやランニング、裸体で撮影した、もしくはそのようにみえるもの ✕ 本人ではない	

<b>注意事項</b> 	<p style="color: #e91e63; font-weight: bold;">上記悪い例以外にも、証明写真に準じておらず、ご本人確認ができないと判断させていただいた場合、すべて差し替えの対象となります。</p> <p>資格試験合格し、登録申請後、こちらの写真データで登録証作成時を作成します。登録申請時に写真を変更することはできません。</p> <p style="font-weight: bold;">ご自身の資格を示す大切な写真となりますので、証明写真に準じた写真データをご用意ください。</p>
--	--

## 9. マイページについて

### マイページについて

JCAAで行われる資格試験・講習会の申込をするためには、必ずユーザ登録をし、一人にひとつ、マイページを作成していただきます。ご自身で設定されたログインIDとパスワードでログインすることにより、マイページに入ることができ、個人情報の編集、会社情報の変更、受講・受験申込、受講票・受験票の印刷画面表示、登録証の発行手続き、申込期間内の講習/試験会場の変更、登録証番号等の照会をすることができる便利なシステムです。紙申込みをされた場合、はじめての方であれば、JCAA事務局にて代行してマイページを作成します。

### マイページについての注意事項

1. **マイページは一人に一つを原則とします。** 資格をお持ちの方はすでにマイページがあります。  
(資格を登録している方であれば、受験や受講、登録証作成申込みをする度に、ユーザ登録するものではございません。)
2. はじめての方は、ユーザ登録をしマイページを作成します。この時、個人ID (ログインIDではありません) が作成されますが、これは資格試験合格後登録証に印字される資格の「登録番号」となります。
3. マイページの情報は最新としてください。
4. 企業名・所属部署名でユーザ登録 (マイページを作成すること) はできません。(会員企業除く)
5. とりまとめてお申込みをされる場合、受験者・とりまとめご担当者様、それぞれのマイページが必要です。

マイページ	説明のページ
9-1. マイページでできること	【 P. 22 】
9-2. はじめての方のユーザ登録方法について (マイページ作成方法)	【 P. 23-25 】
9-3. すでにマイページ登録がある方のマイページログイン方法について	【 P. 26 】

### JCAAのホームページ

すでにJCAAの資格を保有していてマイページがある方は **図中、Bをクリック**

はじめての方 **図中、Aをクリック**

マイページがある方は **図中、B** からもログインできます

はじめての方 **図中、A**

## 9-1. マイページでできること

ログイン

ID

パスワード

※当協会の資格をお持ちでない方で、お申し込みを初めてされる方は、  
 をしてください。

※ID、パスワードをお忘れの方は [こちら](#)

個人の情報はログインID・パスワードで鍵をかけて守られます。

ご自身で設定する際には、他人が安易に推測できるものはできるだけ避けるようにしてください。

また、次にログインする際に困らないように、ログインID・パスワードの控えを取り、ご自身で管理されることをお勧めいたします。

JCAA マイページ 個人申込み 資格試験・講習について 登録情報の変更 ログアウト  ログイン:後施五郎様

マイページ

★10 個人ID:9670536 氏名/フリガナ 後施五郎/アトセゴロウ

★2 ログインID: 2020.01.01/男性 生年月日/性別 変更  ★3

日中連絡先(携帯番号)/FAX 090-1234-5678

メールアドレス jpaq@anchor-jcaa.or.jp

自宅住所 〒101-0031 東京都千代田区東神田  ★4

会社名/支店名 後施組(株)

会員企業に 未所属

業種 建設業  ★5

会社TEL/FAX 03-3851-6743

会社住所 〒101-0031 東京都千代田区東神田

郵便物送付先 会社住所へ送付する

保有資格一覧

資格

主任技士

技術管理士

第1種施工士 ★6

特2種施工士

第2種施工士

最近のお申込 ★7

申込NO. 区分 種類 開催地 開催日 ステータス

お知らせ ★9

● 2020

筆記試験 ★8

★1 登録した情報を確認・修正することができます。また、ログインID・パスワードの変更はこちらからできます。

★2 とりまとめをする際の個人IDの確認はこちら

★3 氏名/フリガナ/生年月日を変更する場合、変更届に記入し、JCAAに郵送してマイページの修正をします

★4 個人住所等の変更ができます

★5 企業情報の変更ができます

★6 保有資格状況の確認ができます

★7 申込履歴の確認や受験票の印刷受験結果の確認、登録申請（登録証作成）等ができます

★8 受験の申込みができます

★9 お知らせを読むことができます

★10 登録証の再交付ができます

JCAA マイページ 個人申込み 資格試験・講習について 登録情報の変更 ログアウト ログイン:後施五郎様

ユーザ情報

ログインID   ◆1

現在のパスワード   ◆2

登録者情報  ◆3

個人ID 9670536

氏名 後施 五郎

フリガナ アトセゴロウ

生年月日 2020年01月01日

性別 男性

電話番号 090-1234-5678

FAX

Email jpaq@anchor-jcaa.or.jp

住所 〒101-0031 東京都千代田区東神田

郵便物送付先 会社住所へ送付する

無効

過去の登録証番号 S047182-9

会社情報  ◆4

会社名 後施組(株)

業種 建設業

支店名

電話番号 03-3851-6743

FAX

住所 〒101-0031 東京都千代田区東神田

会員企業所属  ◆5

現在有効な保有資格

資格	登録年月	有効期限	更新日
主任技士	-	-	-
技術管理士	-	-	-

登録証番号 9670536 ◆6

登録情報の変更クリック後の画面

各項目右上の編集ボタンをクリックします

◆1 ログインIDを変更できます

◆2 パスワードを変更できます

◆3 登録者情報の変更ができます  
とりまとめをする際、とりまとめ機能を有効にします

◆4 会社情報を変更できます

◆5 会員企業への所属申請・または退職時の所属の解除を行うことができます。

◆6 保有資格状況の確認ができます



## 9-2. はじめての方のユーザ登録方法について（マイページ作成方法）

JCAAの資格を保有していない方・JCAAの講習・試験を受けたことがない方であること

<p><b>手順-1</b></p>		<p>JCAAホームページ トップページ</p>
<p><b>手順-2</b></p>		<p>初めての方は ピンクのボタンをクリック</p>
<p><b>手順-3</b></p>		<p>ユーザ登録の流れ、 講習/試験の申込み流れを 確認し、 新規ユーザ登録への 緑のボタンを クリックします。</p>
<p><b>手順-4</b></p>		<p>規約をお読みになり、「同意 する」にチェックします。 ※同意いただけない場合は ユーザ登録できません。  「次へ」ボタンをクリック。</p>





手順-5



メールアドレスは  
お間違えの無いよう  
正しく入力してください

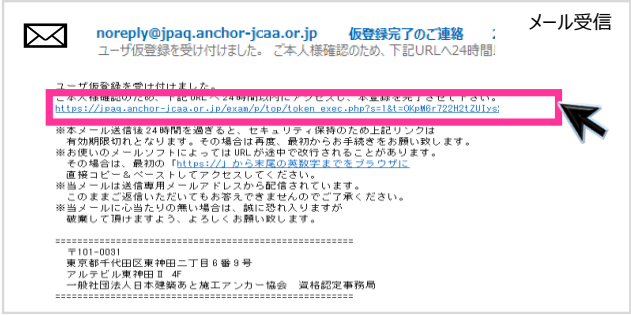
**仮登録をします**  
仮登録の画面が表示されます。  
お名前はカタカナで、  
生年月日は西暦で、  
郵便番号はご自宅のものを  
ハイフンを含めて  
メールアドレス（共通のアド  
レスでもかまいません。）  
をご入力ください。  
このメールアドレス宛に本登録  
に繋がるURLをメール送信し  
ます。  
OKをクリックします。

手順-6

ユーザ仮登録  
仮登録が完了しました。  
**まだユーザ登録は完了していません。**  
登録されたメールアドレスに本登録用URLを記載したメールを送信します。  
メール本文に記載されたURLを開き本登録を行ってください。

メールが届かない場合について  
システムから自動送信するメールが10分経っても届かない場合誤ったメールアドレスが入力されていた可能性があります。メールの受信を確認し、届いていない場合には再度ユーザ仮登録を行ってください。

本登録について  
本登録は24時間以内に行ってください。  
24時間以上経過した場合、再度新規登録を行ってください。



仮登録で入力したメールアドレスあてに「仮登録完了のご連絡」のメールが送信されます。  
本登録に繋がるURLに  
24時間以内にアクセスし、  
本登録を完了してください。

手順-7

**ユーザ本登録**  
本サイトをご利用になって頂くための情報を登録いただくページです。以下の項目をご入力ください。

システム登録情報  
ログインID **必須**  4文字以上、半角英数字、ハイフン(-)、アンダーバー(\_)、ピリオド(.)が使えます。  
パスワード **必須**  8文字以上、半角英数字、半角記号が使えます。  
パスワード(確認) **必須**

登録者情報  
氏名 **必須**    
フリガナ **必須**     
生年月日 **必須**     
性別 **必須**  男性  女性  非公開  
携帯電話/日中連絡先 **任意**  ハイフン( )を含めてご入力ください。  
FAX **任意**  ハイフン( )を含めてご入力ください。  
メールアドレス **必須**

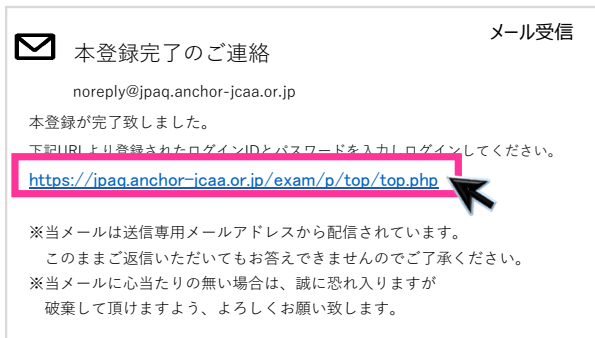
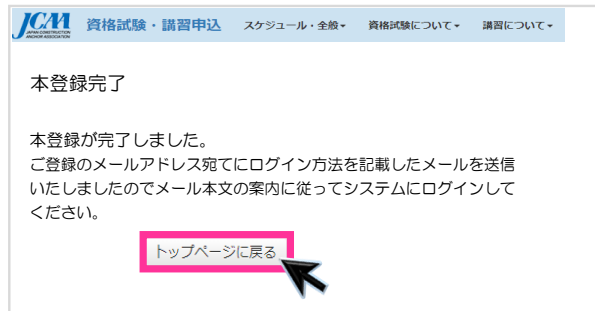
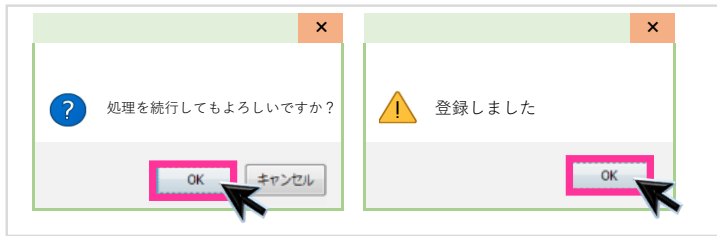
自宅情報  
郵便番号 **必須**    
都道府県 **必須**    
市区町村・番地 **必須**   
ビル・部屋番号等 **任意**

会社情報   
会社名 **必須**   
業種 **必須**    
支店/営業所 **任意**   
電話番号 **必須**   
FAX **任意**   
郵便番号 **必須**   
都道府県 **必須**    
市区町村・番地 **必須**   
ビル・部屋番号等 **任意**

郵送物送付先情報  
郵便物送付先 **必須**  自宅住所へ送付する  会社住所へ送付する  別の送付先を指定

**本登録をします**  
ログインID  
4文字以上で設定  
(ハイフン「-」、アンダーバー「\_」、  
ピリオド「.」が使えます。  
パスワード  
8文字以上で設定  
半角英数,半角記号  
**電話番号やFAX番号には  
ハイフンが必要です**  
本登録には必須項目すべて  
の入力が必要です。  
登録ボタンをクリックします。

手順-8



OKをクリックします。

本登録は完了しました。

本登録完了のご連絡が登録されたメールアドレス宛に送信されます。



ご自身で設定したログインIDとパスワードでマイページへログインしてください。

以上で、はじめての方のユーザ登録は完了です

### 9-3. すでにマイページ登録がある方のマイページログイン方法について

<p>対象者</p>	<ul style="list-style-type: none"> <li>・JCAAの資格を保有されている方</li> <li>・JCAAの講習・試験を受けたことがある方</li> </ul>
<p>注意事項</p>	<p><b>ユーザ登録済で、マイページはすでにご覧いただけます。</b>  <b>新規でユーザ登録すると二重登録となります。作成しないでください。</b></p> <p>新規でユーザ登録しますと、受講・受験履歴が正しく登録されず、上位資格の受験や資格の更新申込みができなくなります。新規でユーザ登録をしてしまった方は、お手数ですがJCAAまでご連絡ください。</p>
<p>手順-1</p>	 <p>JCAAホームページトップ画面右上 資格・講習マイページの青いボタンをクリックします。</p> <p>JCAA会員サイトの黄色ボタンからはマイページにログインできません</p>
<p>手順-2</p>	 <p>ご自身で設定したログインIDとパスワードでマイページへログインしてみましょう。</p>  <p><b>注意</b> 2018年3月以降、はじめてログインされる場合は左記の通り、入力し、ログインしてください。 その後、パスワードの変更(※1)とログインIDの設定(※2)画面が表示されますので、設定しログインとなります。</p> <div style="display: flex; justify-content: space-around;"> <div data-bbox="347 1473 858 1966"> <p><b>※1 パスワードの変更画面</b></p>  <p>【パスワードの入力規則】</p> <ul style="list-style-type: none"> <li>* 8文字以上</li> <li>* 半角英数字</li> <li>* 半角記号で設定</li> </ul> </div> <div data-bbox="890 1473 1401 1966"> <p><b>※2 ログインIDの設定画面</b></p>  <p>【ログインIDの入力規則】</p> <ul style="list-style-type: none"> <li>* 4文字以上</li> <li>* 半角英数字、ハイフン、アンダーバー、ピリオドで設定</li> </ul> </div> </div> <p>設定完了後、設定したログインIDとパスワードを入力し、マイページへログインしてみましょう。</p> <p>● エラーが表示された方・操作がわからない方は、ご本人様よりJCAAまでお問合せください。      個人情報の取扱いの観点より、本人様以外にはお答えできません。予めご了承ください。</p>

以上で、すでにマイページ登録がある方のマイページログインは完了です

## 10. WEBにて個人でお申込みされる方の操作方法


### 受験者個人のマイページからご自身の受験手続きをします。

- スマートフォン等でも登録可能ですが、当サイトは受験票をご自身で印刷していただく為、一般的なパソコンで操作することを推奨いたします。
- 本人の承諾なく本人以外による受験申込はご遠慮下さい。本人以外の申込みにより発生したトラブルに関して、当協会は一切の責任を負いかねますのでご了承下さい。
- 新規でユーザ登録をされる場合、氏名の漢字は、システムの都合上、JISコード第1水準・第2水準の文字までの登録が可能です。つきましては、氏名に（例：「高（はしごだか）」「崎（たちさき）」など）が含まれる場合は、第1水準・第2水準の文字（例：「高」「崎」といった文字）で入力ください。特殊文字をご利用の場合、エラーが発生し、操作に支障をきたす場合がございます。

#### 【お申込みの前にご用意ください】

- ・インターネットができるパソコン
- ・本紙【P.20】をごらんいただき、ご自身の顔写真データをご用意ください。  
データ形式は、jpeg、png形式としてください。
- ・技術管理士受験者は、本紙【P.11～14】をお読みにになり、受験要件にあわせて書類をご用意し、スキャナ等にてデータ化し保存してください。  
データ形式は、jpg、gif、png、pdf形式としてください。

**①** マイページへログイン



ログイン

ID

パスワード

※当協会の資格をお持ちでない方で、お申込みを初めてされる方は、**ユーザ登録**をしてください。

※ID、パスワードを忘れた方は [こちら](#)

マイページにログインをします。

はじめて申込みされる方は、本紙【P.23 - 25】をお読みになりユーザ登録をしてください。

ログインID・パスワードが不明な方は、本人様よりお問合せください。個人情報の取扱いの観点より、本人様以外にはお答えできません。

**②** 登録情報の確認修正



マイページ

個人ID: 9670530

ログインID:

氏名/フリガナ: 後藤五郎/アトゴロウ

生年月日/性別: 2020.01.01/男性

目印連絡先(携帯番号)/FAX: 090-1234-5678

メールアドレス: j0a0@anchor-jca3.or.jp

自宅住所: 〒101-0031 東京都千代田区東神田

会社名/支店名: 徳島精(株)

会員企業ID: 未所属

業種: 建設業

会社TEL/FAX: 03-3851-6743

会社住所: 〒101-0031 東京都千代田区東神田

郵便物送付先: 会社住所へ送付する

資格一覧

主任技士

技術管理士

第1種施工士

特2種施工士

第2種施工士

修正

修正

修正

※電話番号・FAX番号にはハイフンの入力が必要です。

※メールアドレスは正しく入力してください。

**③** 試験の種類選択



マイページ

個人ID: 9670530

氏名/フリガナ: 後藤五郎/アトゴロウ

生年月日/性別: 2020.01.01/男性

目印連絡先(携帯番号)/FAX: 090-1234-5678

メールアドレス: j0a0@anchor-jca3.or.jp

自宅住所: 〒101-0031 東京都千代田区東神田

会社名/支店名: 徳島精(株)

会員企業ID: 未所属

業種: 建設業

会社TEL/FAX: 03-3851-6743

会社住所: 〒101-0031 東京都千代田区東神田

郵便物送付先: 会社住所へ送付する

資格一覧

主任技士

技術管理士

第1種施工士

特2種施工士

第2種施工士

筆記試験

第2種

第1種

第2種管理士

筆記試験の種類を選択してください。

**④** 開催地の選択

公開中の講習・試験

筆記試験

▼第2種

開催地	残席/定員	申込
北海道	2020/9/13	<input type="button" value="選択"/>
北海道(帯広)	2020/9/13	<input type="button" value="選択"/>
岩手(滝沢)	2020/9/13	<input type="button" value="選択"/>

ご希望の開催地の選択ボタンをクリックしてください。

先着順に受け付けとなりますので、残席残席が0の場合は、他の開催地を選択してください。

5

顔写真データのアップロード

講習・試験申込

区分 筆記試験  
講習・試験名 第2種  
開催地 北海道  
開催日 2020/09/13  
氏名 後施 五郎  
フリガナ アトセ ゴロウ

顔写真

この写真は、試験合格後に発行する登録証に印刷されます。適切な写真を選択してください。  
※ブラウザからアップロードできない場合はこちら

**写真編集** 必須

**写真アップロード**

拡大 縮小 リセット

顔写真のプレビューと編集ツール（拡大、縮小、回転、リセット）が表示されています。

よくある例  
× 顔が中央で正面向き、大きく鮮明に写っているもの  
× 鮮明でない  
× フォーカスがない  
× 暗くったり影が落ちたりしている  
× 全身写真  
× 帽子・ヘルメット・タオルなどかぶっているもの  
× ランニングシャツ

悪い例  
× サングラス  
× 他人がうつっている  
× 顔がかけていない  
× 背景が暗い  
× 横になっている

元の画面に戻る OK

**写真アップロード**

拡大 縮小 リセット

顔写真のプレビューと編集ツール（拡大、縮小、回転、リセット）が表示されています。

よくある例  
× 顔が中央で正面向き、大きく鮮明に写っているもの  
× 鮮明でない  
× フォーカスがない  
× 暗くったり影が落ちたりしている  
× 全身写真  
× 帽子・ヘルメット・タオルなどかぶっているもの  
× ランニングシャツ

悪い例  
× サングラス  
× 他人がうつっている  
× 顔がかけていない  
× 背景が暗い  
× 横になっている

元の画面に戻る **OK**

顔写真データのアップロードを行います。

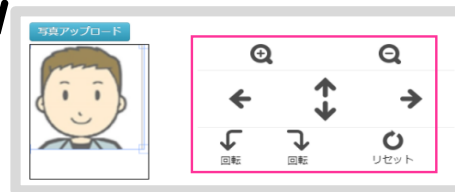
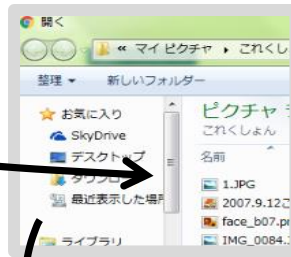
**写真編集** ボタンをクリックします。

**写真アップロード** ボタンをクリックします。

注意

写真をドラッグして貼り付けることはできません。

事前に用意しておいた顔写真のデータをダブルクリックして選択します。



+プラスボタンで拡大、-ボタンで縮小  
矢印で顔が中央にくるよう調整してください

顔写真の確認をしてください。

正面向きであるか、鮮明であるか、大きく顔が写っているか、カラー写真か、髪・耳・あごがかけていないか、無背景であるか、脱帽であるか証明写真に準じている写真であるか。

確認ができましたら、右下のOKボタンをクリックし写真を確定します。

**注意** 証明写真に準じていないとJCAA事務局にて判断した場合は、差し替え依頼の連絡をいたしますので速やかに差し替えください

6

領収書の宛名入力

受験料（消費税込）

15,100円（一般企業料金）

領収書の宛名

必須 後援団体

領収書の宛名を入力してください。（個人氏名・会社名等）  
コンビニ支払い及び銀行ATM支払時のレシート等に12文字程度まで印字されます。  
（銀行ATMでのお支払は、金融機関によって印字されない場合があります。）

戻る **次へ**

領収書の宛名を12文字以内の常用漢字で入力してください。

12文字を超えた場合、または漢字の「旧字体」や「特殊文字」「環境依存文字」等をご使用された場合、エラーとなり、次へお進みいただけません。

領収書は郵送いたしません。

コンビニや金融機関でお支払いされた際の控えが領収書としてお使いいただけるものですので大切に保管してください。

**7 確認事項にチェック**

- 申込前に、「登録情報の変更」メニューから該当者の登録情報の必須項目を集めて最新の情報に編集した。
- 再ログインが必要とな為、このマイページのログインIDとログインパスワードの控えを取った。
- 支払期限は、「支払へ進む」ボタンを押下後、3日以内で、入金後の「キャンセル」「返金」が出来ないことを把握した。
- 入金後の「開催日」「開催地」の変更は、申込期間内のみ該当者のマイページから変更できる。
- 申込時に貼り付けた顔写真は、間違いなく本人の顔写真であるか確認した。
- 該当の試験もしくは講習の案内の内容を確認した

下までスクロール

戻る 途中保存 **支払へ進む**

上記確認事項をすべて、確認・同意のうえ、にチェックをいれ、「支払へ進む」ボタンをクリックしてください。

**8 OK**

Web ページからのメッセージ

お申込みは、まだ完了していません。ご入金確認ができ次第、お申込み完了となります。

ここからは、取納代行業者の画面です。マイページに戻るには再ログインが必要になります。処理を続けてよろしいですか？よろしければ「OK」ボタンを押して「お支払方法の選択」画面にお進みください。

OK キャンセル

Web ページからのメッセージ

取納代行業者支払い画面に移ります。お支払方法をご選択下さい。

OK

OKをクリック後  
支払方法選択画面  
に移ります。

**9 支払方法の選択と3日以内のお支払い**

お支払方法を選択します※

受験料	一般企業	15,100円
	会員企業	7,550円
支払時の払込手数料		140円

**お支払方法の選択**

お支払方法の選択

事業者名	日本建設業と施工アノカー協会
お客様名	●●●●●●●●
お支払金額	15,040 円
お支払期限	2019/06/01 23:59:00 ※時刻は24時間表記です
払込手数料	140円(税込)

**重要なお知らせ**

- ▶ ネット（インターネット）環境（ページ）の支払いに関するお知らせ
- ▶ セキュリティ強化に関するお知らせ
- ▶ セキュリティ強化に関するお知らせ

コンビニでのお支払い

各種コンビニ払い選択

ローソン Lawson

ファミリーマート FamilyMart

ミニストップ Ministop

セイコーマート Seicomart

デイリーヤマザキ Yamazaki

セブンイレブン Seven-Eleven

銀行でのお支払い

銀行払い選択  
(ページ利用)

ATM

ネットバンキング

セブンイレブン以外のコンビニ選択

お支払内容	日本建設業と施工アノカー協会
お客様名	●●●●●●●●
お支払金額	●●●●●●●● 円
お支払期限	2019/06/01 23:59:00 ※時刻は24時間表記です
払込手数料	140円(税込)

印刷する 画面を確認 店舗を検索

店舗端末操作にてお客様番号と確認番号を入力し、レジでお支払い

お客様番号 ●●●●-●●●●-●●●●

確認番号 ●●●●●●

セブンイレブン選択後の画面と帳票

セブンイレブン

+お支払内容

重要なお知らせ

▶ セキュリティ強化に関するお知らせ

払込票を表示 店舗を検索

※イメージ図

※ 支払方法の詳細につきましては本紙【P.19】をご覧ください。

「支払へ進む」ボタンクリック後、支払期限が発生します。3日以内(休日・祝日を含む)にお支払いを完了してください。3日を過ぎますと支払期限切れとなり、再操作が必要です。

お支払い完了後、WEB申込み（個人）の操作はいったん終了となります

受験日 2週間前 受験票 印刷	お支払完了後、申込手続きは完了となります。受験票印刷可能時期はメールで通知しますので（試験開催日の2週間前がメール送信時期の目安です）、マイページに再ログインし、 <b>受験票をご自身で印刷してください。</b> また、メールが届かない場合でも開催日前までにマイページにログインし、ご自身で受験票を印刷してください。
--------------------------	--



## 11. WEB申込み（まとめ申込）をされる方の操作方法（会員企業は除く）

総務や事務を担当されている方などが、社員の受験申込みを数人分まとめて行う場合、「とりまとめ担当者」様のマイページからまとめてお申込みをすることができます。ただし、申込みを代行される「とりまとめ担当者」様・実際に受験される「受験者」様全員分のマイページがあることが前提となります。

## 注意

受験者様と、とりまとめ担当者様の間で個人情報開示の了解を得ること。  
受験者様と、とりまとめ担当者様の間で受験の申込みをすることの同意を得ること。

○スマートフォン等でも登録可能ですが、当サイトは受験票をご自身で印刷していただく為、一般的なパソコンで操作することを推奨いたします。

○本人の承諾なく本人以外による受験申込はご遠慮下さい。本人以外の申込みにより発生したトラブルに関して、当協会は一切の責任を負いかねますのでご了承下さい。

○新規でユーザ登録をされる場合、氏名の漢字は、システムの都合上、JISコード第1水準・第2水準の文字までの登録が可能です。つきましては、氏名に（例：「高（はしごだか）」「崎（たちさき）」など）が含まれる場合は、第1水準・第2水準の文字（例：「高」「崎」といった文字）で入力ください。特殊文字をご利用の場合、エラーが発生し、操作に支障をきたす場合がございます。

## 【お申込みの前にご用意ください】

- ・インターネットができるパソコン
- ・本紙【P. 20】をご覧いただき、受験者様全員分の顔写真データをご用意ください。データ形式は、jpeg、png形式としてください。
- ・技術管理士を受験する方がいる場合、本紙【P. 11～14】をお読みになり、受験要件にあわせて書類をご用意し、スキャナ等にてデータ化し保存してください。データ形式は、jpg、gif、png、pdf形式としてください。
- ・とりまとめご担当者様のマイページは受験の有無にかかわらず必要です。
- ・受験者様の個人ID・お名前（カタカナ）をお控えください。

## 個人ID

個人IDはここに記載があります。申込み操作の前にお調べおきください。



資格をすでにお持ちの方は、  
登録証に記載の登録番号

または

マイページトップ画面 個人ID：7桁の数字



\* とりまとめ担当者のマイページにまとめ申込み機能をつける

① 登録情報の変更

【注意】  
とりまとめる場合、  
会社名や部署名での  
マイページの作成は  
ご遠慮願います。  
個人氏名としてください。

とりまとめご担当者様のマイページにログイン

登録者情報の右上にある「編集」ボタンをクリック

② 取り纏め機能を有効

とりまとめご担当者様のマイページに「取り纏め機能」を追加します。

有効ボタンをクリックして、最下部「変更」ボタンをクリックしてください。

③ トップ画面に戻る

右上TOPに戻るをクリック

\* 受験者を登録

④ 新メニューボタン追加

上記②の操作をすることで、メニューバーに「まとめ申込（一般企業）」の新メニューが追加されました。

注意）今後、この申込み同様、筆記試験申込時など、まとめ申込をされるときは、上記「まとめ申込（一般企業）」のボタンからとなります。

クリックして、「取り纏め対象者一覧」をクリックしてください。

\* 受験者を登録する

⑤

受験者の個人ID・シメイを登録

個人申込み - まとめ申込（一般企業） - 資格試験・講習について - 登録

取り纏め対象者一覧

個人ID	氏名	フリガナ	保有資格（有効期限）			
			第2種	特2種	第1種	技管 主任
9900006	後施 五郎	アトセ ゴロウ				

取り纏め対象者追加

対象者検索

個人ID: 9900006

フリガナ: アトセ ゴロウ

確認 ✓対象者が存在します

対象者氏名: 後施 五郎

Web ページからのメッセージ

本機能を用いてまとめ申込することについて、対象者の同意を得ていますか？もし同意を得ていない場合は対象者の同意を得てから追加してください。

OK キャンセル

Web ページからのメッセージ

取り纏め対象者を追加しました。

このページにこれ以上メッセージの作成を許可しない

OK

右上「取り纏め対象者追加」ボタンをクリックし、**実際に受験する方を登録して**いきます。

受験する方の**個人IDと氏名をフリガナ**で入力し右下の登録ボタンをクリック（個人IDの記載場所【P.31】）受験者全員分行います。

**注意** とりまとめ担当者様も受験をする場合は、上記の作業が必要です。

⑥

確認

個人申込み - まとめ申込（一般企業） - 資格試験・講習について - 登録

取り纏め対象者一覧

個人ID	氏名	フリガナ	保有資格（有効期限）			
			第2種	特2種	第1種	技管 主任
9900006	後施 五郎	アトセ ゴロウ				

取り纏め対象者追加

取り纏め対象者一覧に追記されているかの確認をしてください。

\* 試験の申込みをする

⑦

試験の申込み

マイページ 個人申込み ~~個人申込み~~ **まとめ申込（一般企業）** - 資格試験・講習について - 登録

まとめ申込（一般企業）

取り纏め対象者一覧

試験・講習

登録証発行

メニューバーの「まとめ申込（一般企業）」をクリックし、「試験・講習」をクリックしてください。

**注意** 「個人申込み」のボタンから申込みをされますと、とりまとめ担当者様のみの申込みとなり、まとめ申込みができません。

⑧

試験・開催地の選択

マイページ 個人申込み - まとめ申込（一般企業） - 資格試験・講習について - 登録

講習・試験 まとめ申込（一般企業）

受講・受験者リスト

「申込追加」ボタンから、講習・試験と、受講・受験者をリストに追加してください。

申込追加

受講・受験リスト

1. 申込講習・試験選択

申し込む講習・試験を選択してください。

筆記試験

公開中の講習・試験

筆記試験

技術管理士

開催地	残席/定員	申込
北海道	2020/9/13	●●●●
北海道（帯広）	2020/9/13	●●●●
岩手（滝沢）	2020/9/13	●●●●

申込

選択

選択

選択

申込追加ボタンをクリックし、ご希望の試験のボタンをクリックします。

次に希望開催地の選択ボタンをクリックしてください。

\* 試験の申込みをする

⑨ 受験者の選択

講習・試験 まとめ申込（一般企業）

受講・受験者リスト 申込情報入力

2. 受講・受験者選択

とりまとめ対象者一覧を表示しています。  
ご指定の講習・試験を受ける人を選択してください。

講習・試験名	区分	開催地	開催日	締切日	残席/定員
技術管理士	筆記試験	北海道	2020/8/23	2020/7/28	●●/●●

まとめ対象者を全員表示 まとめ対象者追加

	個人ID	フリガナ	氏名	保有資格（有効期限）				
				第2種	特2種	第1種	技管	主任
<input checked="" type="checkbox"/>	9900006	アトセゴロウ	後施五郎					

戻る 受講・受験者リストに追加

受験者リストを作成していきます。  
受験対象者にチェックをいれ、下部にある、受講・受講者リストに追加ボタンをクリックしてください。

他の開催地や他の試験を同時に申込する場合は、上記⑧～⑨の作業を繰り返します。

\* 顔写真のアップロード

⑩ 受験者 顔写真データのアップロード（技管受験者は書類のアップロード）

講習・試験 まとめ申込（一般企業）

受講・受験者リスト 申込情報入力

「申込追加」ボタンから、講習・試験と、受講・受験者をリストに追加してください。

ID	氏名	講習・試験	開催地	開催日	写真	添付	添付2	取消
9900006	後施五郎	筆記試験	技術管理士	北海道	2020/8/23	<input type="button" value="登録"/>	<input type="button" value="登録"/>	<input type="button" value="登録"/>

申込追加

筆記試験申込者は全員顔写真のアップロードが必要です。技管申込者は受験資格の証明書もアップロードが必要です。

写真のアップロード 受験資格の証明書のアップロード【技術管理士受験者のみ】

顔写真

写真アップロード

顔が半分で正面を向き、大きく鮮明に写っているもの  
※背景は白または薄いグレーで、顔が写り込んでいないようにしてください。  
※JPEG、PNG形式（サイズ上限：5MB）

アップロード

写真アップロードボタンをクリックし、さきに取り込んでいた顔写真データをダブルクリックして選択します。写真をドラッグして貼り付けることはできません。

前提資格添付1

アップロード

書類データを選択

アップロード

戻る

顔写真

アップロード

元の画面に戻る OK

証明写真に準じていないとJCAA事務局にて判断した場合は、差し替え依頼の連絡をいたしますので速やかに差し替えてください

注意）  
技術管理士の受験資格の証明書のアップ欄に、顔写真のデータをアップロードされる方がとても多いです。その場合、差し替えのご連絡をさせていただきますが、アップロードの際は必ず確認してから、アップロードしてください。

⑪ 領収書の宛名入力

領収書の宛名を**12文字以内の常用漢字**で入力してください。  
12文字を超えた場合、または漢字の「旧字体」や「特殊文字」「環境依存文字」等をご使用された場合、エラーとなり、次へお進みいただけません。

領収書は郵送いたしません。  
コンビニや金融機関でお支払いされた際の控えが領収書としてお使いいただけるものですので大切に保管してください。

⑫ 確認事項にチェック

- 申込前に、「登録情報の変更」メニューから該当者の登録情報の必須項目を集めて最新の情報に編集した。
- 再ログインが必要な為、このマイページのログインIDとログインパスワードの控えを取った。
- 支払期限は、「支払へ進む」ボタンを押下後、3日以内で、入金後の「キャンセル」・「返金」が出来ないことを把握した。
- 入金後の「開催日」・「開催地」の変更は、申込期間内のみ該当者のマイページから変更できる。
- 申込時に貼り付けた顔写真は、間違いなく本人の顔写真であるか確認した。
- 該当の試験もしくは講習の案内の内容を確認した。

上記確認事項をすべて、確認・同意のうえ、にチェックを入れ、「支払へ進む」ボタンをクリックしてください。

⑧ OK

OKをクリック後  
支払方法選択画面  
に移ります。

⑨ 支払方法の選択と3日以内のお支払い

お支払方法を選択します

受験料	一般企業	15,100円
	会員企業	7,550円
支払時の払込手数料		140円

お支払方法の選択

セブンイレブン以外のコンビニ選択

セブンイレブン選択後の画面と帳票

支払方法の詳細につきましては本紙【P.19】をご覧ください。

「支払へ進む」ボタンクリック後、支払期限が発生します。3日以内(休日・祝日を含む)にお支払いを完了してください。3日を過ぎますと支払期限切れとなり、再操作が必要です。

お支払い完了後、WEB申込み（まとめ申込 一般企業）の操作はいったん終了となります

<p>受験日 2週間前 受験票 印刷</p>	<p>お支払完了後、申込手続きは完了となります。受験票印刷可能時期はメールで通知しますので（試験開催日の2週間前がメール送信時期の目安です）、マイページに再ログインし、受験票をご自身で印刷してください。また、メールが届かない場合でも開催日前までにマイページにログインし、ご自身で受験票を印刷してください。</p>
------------------------------------	--

## 12. JCAA会員企業一覧 50音順



2020年4月現在

<b>ア</b> (株) ANCHOR BIRDS	コヤマ技建販売 (有)	西日本高速道路メンテナンス中国 (株)
アールシーアイ (株)	(株) コンセック	日油技研工業 (株)
アイカ工業 (株)	コンビエンス (株)	日本ケミカル工業 (有)
アキラテクノス (株)	紺筋銃砲火薬 (株)	日本デコラックス (株)
アキ・リニューアル (株)	<b>サ</b> (株) サッコー	日本ビルティ (株)
(株) アクト・ファクトリー	山陰建設サービス (株)	日本ファステム (株)
(有) 旭鋳螺製作所	(株) サンケン	日本無線 (株)
旭化成 (株)	サンコー (株)	<b>ハ</b> ハイウェイ・トール・システム (株)
(有) 旭建工	サンコーテクノ (株)	阪和電設 (株)
(株) 旭工業	(有) サンテック	<b>ヒ</b> 肥後機工 (株)
旭産商 (株)	(株) 三友ファスニング	飛雄建設 (株)
旭テクノプラント (株)	山陽機工 (株)	<b>フ</b> (株) ファクト
(株) アシスト	山陽建設サービス (株)	ファステック (株)
(株) アルテコ	サンライズ工業 (株)	(株) ファスナーエンジニアリング
アンカー建設 (株)	(株) サンワ	(有) ファスニング機工
(株) アンカー・サービス	<b>シ</b> (株) 四国アンカー工業	フィッシャージャパン (株)
(株) アンカー・サービス和歌山	(株) 四国アンカー高松	(株) フィールド
(株) アンカー商事	(有) シミズ商工	(有) フォース
アンカーマルコウ (株)	(株) ジャストコア	(株) フクダシステム工事
<b>イ</b> (株) 石倉工業	ショーボンド建設 (株)	(株) 富士機材
(株) 一騎工業	(株) シンワ検査	藤工業
(株) 今岡金物店	信和産工 (株)	(株) フジサキ
<b>ウ</b> (株) 後山電機	<b>ス</b> スカイ工業 (株)	(株) 富士野
内富火薬銃砲 (株)	住友大阪セメント (株)	(株) プンメー
(有) 内野建設興業	<b>セ</b> 仙台螺子 (株)	<b>へ</b> (株) ベステムサービス
裏辻産業 (株)	<b>ソ</b> (株) 宗万	<b>ホ</b> (株) 豊和
<b>エ</b> エイ・ワイ・ファスナー (株)	<b>タ</b> ダイア工業 (株)	北辰工業 (株)
エステーキコウ (株)	(株) ダイイチ	(株) ホクピン
エヌパット (株)	第一カッター興業 (株)	ポップリベット・ファスナー (株)
(株) エフアイティー	第一火薬 (株)	<b>マ</b> 前田工織 (株)
(有) エフイー山形	大日工事 (株)	<b>ミ</b> (株) 三門
F S テクニカル (株)	大日本ファスナー (株)	(株) ミサキ
(有) エフディ理工	ダイヤ技建 (株)	水谷工業 (株)
エム・キュービック (株)	(株) タイヨー	峰岸 (株)
(株) M Y M	高砂商工 (株)	(有) 三歩工業
<b>オ</b> (有) 及川技建	田辺工業 (株)	宮地商事 (株)
(有) 大分レジシ工業	<b>チ</b> 中央総業 (株)	(株) ミヤナガ
(株) 大阪ファスニング	中国商工 (株)	<b>メ</b> (株) 明電舎
(株) オオタケ	(株) 中国特殊建設サービス	<b>ヤ</b> (株) ヤマイ
岡部 (株)	<b>テ</b> (株) ティーエフサービス	(株) ヤマシン
(株) 岡山アンカー	(有) D・F・C	(株) 大和アンカー
(株) 小野工業所	(株) ティ・ピー・シー・ダイヤモンド	(有) ヤマト技研
(株) オリテック 2 1	(株) テクノサークル	<b>ユ</b> (株) 優和
<b>カ</b> 仮設機材工業 (株)	(有) テクノサービス	ユニカ (株)
関西防水工業 (株)	デンカ (株)	ユニーク (株)
<b>キ</b> 九州ダイヤモンド工事 (株)	<b>ト</b> 東京コーケン (株)	<b>ヨ</b> 米原機工 (株)
(有) 共栄興設	東光鉄工 (株)	<b>リ</b> (株) リアルタイム
(株) 共栄商会	東邦電気工業 (株)	菱電エレベータ施設 (株)
協和機材 (株)	東北トミザワ (株)	<b>ロ</b> ローデックス (株)
<b>ク</b> (株) 蔵場	東洋機械 (株)	<b>ワ</b> (株) ワールドアンカー
<b>ケ</b> (株) ケー・エフ・シー	(株) 東洋社	若井ホールディングス (株)
(有) ケミカル工業	栃木アンカー工業 (株)	(株) わき
(有) 建設アンカー	(株) トーユー	<b>以下、賛助会員</b>
(有) ケント産業	(株) トラスト	<b>(賛助会員様は、半額適用はございません)</b>
(株) 京葉ファスナー	<b>ナ</b> (株) 長野建商	(株) アミック
<b>コ</b> コア工業 (株)	(株) ナギラ	(株) 沖縄ポールト
工建テック (株)	ナニワ建設機材 (株)	(株) シブヤ
高政工業 (株)	ナニワ商会	(株) 十一屋ポルト
高知アンカー工業 (株)	(株) ナニワ名古屋	昭和貿易 (株)
神戸岬工業 (株)	(株) ナニワ福岡	豊城建設 (株)
コニシ (株)	(株) 南興	トライエンジニアリング (株)
小松工業 (株)	南予アンカー工業 (有)	工機ホールディングス (株)
(有) 小宮工業	<b>ニ</b> (株) 西商	マックス (株)

# 13. JCAA会員企業 所属申請について



(前ページに会員企業の一覧がございます)

## 1. 会員企業に勤務されている方は、会員企業への所属申請手続きが必要です。

会員企業価格を適用するには、下記会員企業所属申請手続きと承認手続きを完了することが必須です。  
この手続きをされずに一般価格でお申込みをされ、後日、ご連絡を頂きましたら半額返金を行う事はできません。

\* 会員企業に勤務されている受験者のマイページ

① 資格・講習マイページ

会員企業に所属されている方もマイページへのログインは「資格・講習マイページ」の青いボタンからとなります

JCAA会員サイトの黄色いボタンからは、試験を申込するマイページにログインすることはできません。

② マイページ 会社情報 所属を変更する

個人マイページから、会員企業所属申請手続きを行います。  
[所属を変更する](#)の青文字をクリックし、画面に従い操作してください。

この作業後、取り纏めご担当者様へご一報を入れてください。  
(早い処理をご希望の方)

## 2. 会員企業の責任者様または取り纏めご担当者様は、企業マイページまたは取り纏め担当者様のマイページから所属承認作業をし、受験者様へ承認完了のご一報をお願いします。

上記1. 2. の操作を完了することで、会員企業所属となり、会員企業所属承認済の価格が適用となります。



## 14. よくある質問

<p><b>Q1.</b> 新型コロナウイルス感染予防対策として、JCAAはどのような対策を行うのですか？ また、受験者はなにをすればよいですか？</p>	<p>本紙【P.1】に、「2020年度 あと施工アンカー技術者試験の実施に伴う新型コロナウイルス感染防止対策等について」を記載しております。体調不良等がある場合、受験をお控えください。また、受験日当日は、マスクを着用してください。受験票印刷時、「健康チェック表」も一緒に印刷し事前にご記入いただき、当日、提出してください。 「はい」にチェックが1項目でも入っている場合、受験することはできません。予めご了承ください。</p>
<p><b>Q2.</b> ユーザ登録をしました。 自分は会員扱いとなりますか？</p>	<p>ユーザ登録＝「会員」扱いではありません。 【P.37】にある会員企業に所属をし、【P.36】の所属申請-承認手続きを完了されている方が会員扱いとなり、会員価格が適用となる方となります。</p>
<p><b>Q3.</b> 受験料に消費税は含まれますか？</p>	<p>はい。消費税10%込みの料金となります。</p>
<p><b>Q4.</b> 第2種の受験を考えております。 一般技術講習 初級の講習が必須ではないのでしょうか？</p>	<p>はい。本来の受験資格は、「中学校卒業後及び中学校卒業後と同等以上の学力を有すると技術者審査委員会で認められた者で、年齢15歳以上の者。かつ、受験同年の一般技術講習初級の受講を修了した者」となりますが、 2020年度、新型コロナウイルス感染拡大防止の観点から、この講習会を中止いたしました。 よって、2020年度に限り、受験要件である「一般技術講習初級の受講必須」は、免除といたします。</p>
<p><b>Q5.</b> 一般技術講習のテキストは販売していますか？</p>	<p>はい。 当ホームページ お知らせ欄に「あと施工アンカー技術講習テキスト販売について」の方法や詳細がございますので、ご希望の方はそちらをご参照ください。</p>
<p><b>Q6.</b> はじめての受験ですが、第1種の受験申込はできませんか？</p>	<p>できません。 第1種の受験要件は、第2種資格登録者、または特2種資格登録者となります。施工士の資格を取得していただくには、第2種の受験からとなります。</p>
<p><b>Q7.</b> 第2種と技術管理士を同年に受験したいのですが、できますか？</p>	<p>受験日が異なりますので、受験要件があれば、受験できます。</p>

# 【最終確認事項】

「筆記試験のご案内」を理解し申込み操作をしてください

※この帳票は「健康チェック表」ではありません

## 【WEB申込編】

了解

1	本紙【P1】を読み、2020年度あと施工アンカー技術者試験の実施に伴う新型コロナウイルス感染防止対策等についてを理解しました。また当日、受験票印刷時に同時に印刷する「健康チェック表」に記入し、当日持参することを理解しました。	<input checked="" type="checkbox"/>
2	筆記試験 WEB申込受付期間を把握し、この期間内に申込みをすることを理解しました。 第2種申込 : 2020年7月1日 ~ 2020年8月4日 まで 第1種・技管 : 2020年7月1日 ~ 2020年7月28日 まで	<input checked="" type="checkbox"/>
3	マイページの情報は、すべて最新にしておくことを理解しました。	<input checked="" type="checkbox"/>
4	次回のログインの際、困らないようログインIDとパスワードの控えをとることを理解しました。	<input checked="" type="checkbox"/>
5	顔写真は、証明写真に準ずる、大きく顔が写っている写真データのアップロードを要することを理解しました。	<input checked="" type="checkbox"/>
6	技術管理士受験者は、受験資格に応じた書類を事前に用意し、受験申込時、アップロードすることを理解しました。	<input checked="" type="checkbox"/>
7	「お支払へ進む」をクリックした日から、3日以内にお支払を完了することを理解しました。	<input checked="" type="checkbox"/>
8	領収書は郵送されません。コンビニ・金融機関でお支払頂いた際の控えが領収書として有効であることを理解しました。	<input checked="" type="checkbox"/>
9	WEB申込者の受験票は郵送されません。 開催日前までにマイページにログインしてご自身で印刷することを理解しました。	<input checked="" type="checkbox"/>
10	<b>お支払完了後の「変更」・「取消」・「返金」はできないことを理解しました。</b>	<input checked="" type="checkbox"/>

すべてご了承いただきました上で、お申込手続きをしてください。

## 一般社団法人 日本建築あと施工アンカー協会

JCAAは、収集した個人情報は、適切に管理し、資格試験の受講・受験及び付随する業務にのみ使用します。これら業務を委託する場合は、当該委託先と個人情報の取扱いに関する契約締結等を行うとともに、個人情報の安全管理が図られるよう適切な管理監督を行います。

〒101-0031 東京都千代田区東神田二丁目6番9号  
アルテビル東神田II 4階  
電話：03-3851-6743  
FAX：03-3851-6741  
(平日 9:00~17:00)